

🔥 地震で火事にならないために！

🔌 感震ブレーカーの設置に  
【市から補助金】が出ます！

補助金

最大  
1万5千円

## 感震ブレーカーって何？

🔥 地震の「揺れ」を感じると、自動的に家の電気を切る道具です。

地震後の火災の原因の5割以上は電気が通じることにより発生すると言われ、大規模大災の要因とされています。

対象者：市内に住所を有する全世帯を対象に地震対策として感震ブレーカーの購入・設置費用の一部を補助します。

※その他条件があります。詳しくはホームページでご確認ください。



感震ブレーカーの購入・設置費用に対し  
(税抜き、100円未満切捨て)

費用の  
4分の3

で

最大  
1万5千円

申請期間

令和8年4月1日～令和9年3月31日

補助交付回数

1世帯につき1回まで

補助対象

- (1) 感震機能付ブレーカー(電気工事士による工事が必要です)
- (2) 簡易タイプ(おもり玉式、ばね式)・コンセントタイプ(裏面参照)

注意事項

- (1) 令和7年8月1日以後に市内のホームセンターや電気事業者(インターネット、通信販売等で購入する製品を除く。)などで購入し令和8年4月1日以後に設置したものに限りです。
- (2) クーポン等による割引がある場合については、割引後の額が補助対象経費になります。

※予算額に達した場合は、当該年度の補助は終了します。

お問い合わせ

補助金に関すること 西条市消防本部予防課 ☎ 0897-56-0251

工事に関すること 西条電気工事協同組合 ☎ 0897-55-2333

# 申請から振込までの流れ

器具の購入

補助金の申請

【提出書類】

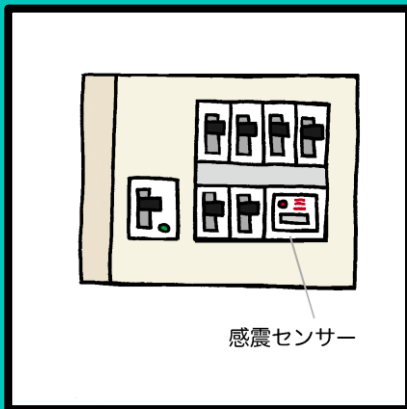
- ・申請書
- ・領収書(レシートも可)
- ・設置前後の写真
- ・請求書

補助金の振込

## 補助対象となる感震ブレーカーは？


### ◆ 分電盤タイプ

感震機能(日本配線システム工業規格JWDS0007付2で定める構造)があるブレーカーで後付けやブレーカーの取替などで電気工事士の工事が必要。



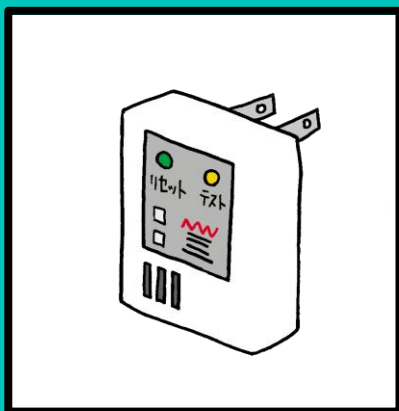
### ◆ 簡易タイプばね式

既存のブレーカーに設置するタイプ。自分で設置が可能です。



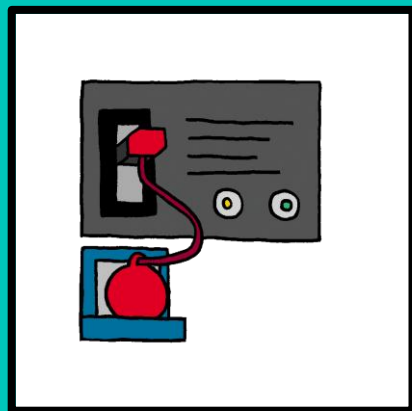
### ◆ コンセントタイプ

コンセントに設置するタイプ。自分で設置できるものと電気工事が必要なものがあります。



### ◆ 簡易タイプおもり玉式

既存のブレーカーに設置するタイプ。自分で設置が可能です。



1 自宅内で常時電気を必要とする、命を守る医療機器を使用される方は設置の際には注意が必要です。

2 夜間に地震が発生した場合、屋外への避難の支障となる可能性があるため、非常灯などを備えをしておきましょう。