

🔥 地震で火事にならないために！

🔌 感震ブレーカーの設置に
【市から補助金】が出ます！

補助金

最大
1万5千円

感震ブレーカーって何？

🔥 地震の「揺れ」を感じると、自動的に家の電気を切る道具です。

地震後の火災の原因の5割以上は電気が通じることにより発生すると言われ、大規模大災の要因とされています。

対象者：市内に住所を有する全世帯を対象に地震対策として感震ブレーカーの購入・設置費用の一部を補助します。

※その他条件があります。詳しくはホームページでご確認ください。



感震ブレーカーの購入・設置費用に対し
(税抜き、100円未満切捨て)

費用の
4分の3

で

最大
1万5千円

申請期間

令和8年4月1日～令和9年3月31日

補助交付回数

1世帯につき1回まで

補助対象

- (1) 分電盤タイプ後付型(電気工事士による工事が必要です)
- (2) 簡易タイプ(おもり玉式、ばね式)・コンセントタイプ(裏面参照)

注意事項

- (1) 令和7年8月1日以後に市内のホームセンターや電気事業者(インターネット、通信販売等で購入する製品を除く。)などで購入したものに限りです。
- (2) クーポン等による割引がある場合については、割引後の額が補助対象経費になります。

※予算額に達した場合は、当該年度の補助は終了します。

お問い合わせ

補助金に関すること 西条市消防本部予防課 ☎ 0897-56-0251

工事に関すること 西条電気工事協同組合 ☎ 0897-55-2333

申請から振込までの流れ

器具の購入

補助金の申請

【提出書類】

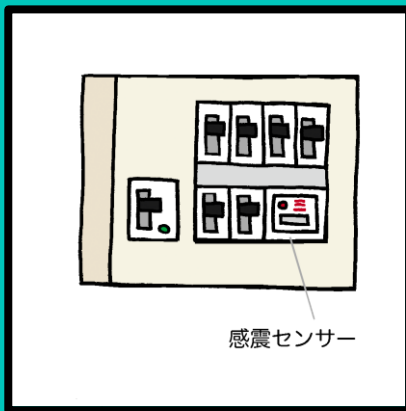
- ・申請書
- ・領収書(レシートも可)
- ・設置前後の写真
- ・請求書

補助金の振込

補助対象となる感震ブレーカーは？

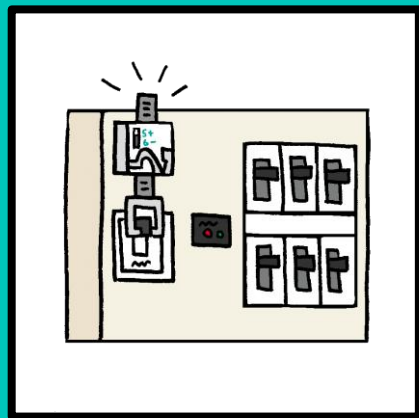
◆ 分電盤タイプ(後付型)

既存のブレーカーに感震ブレーカーを増設するタイプで電気工事が必要です。



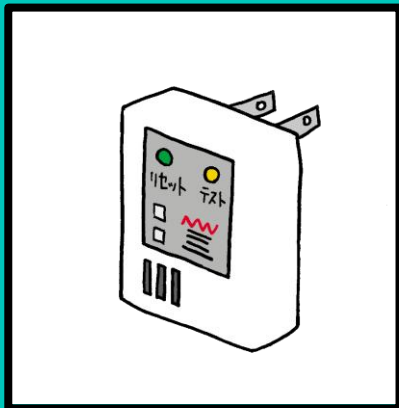
◆ 簡易タイプばね式

既存のブレーカーに設置するタイプ。自分で設置が可能です。



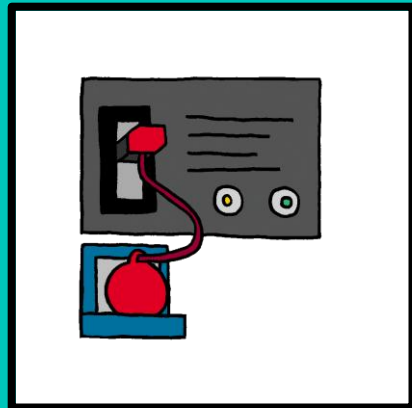
◆ コンセントタイプ

コンセントに設置するタイプ。下に注意点があります。



◆ 簡易タイプおもり玉式

既存のブレーカーに設置するタイプ。自分で設置が可能です。



注意！

コンセントに差してつかえるものでも電気工事が必要なものがあります。

- 1 自宅内で常時電気を必要とする、命を守る医療機器を使用される方は設置の際には注意が必要です。
- 2 夜間に地震が発生した場合、屋外への避難の支障となる可能性があるため、非常灯などを備えをしておきましょう。