


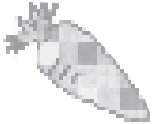















## 22. 主要農作物等の県内順位

( ) 内の％は、県内合計に占める西条市の割合

<p>水 稲</p>  <p>平成23年 作付面積 1 位 (22.72%) 収 穫 量 1 位 (22.38%)</p>	<p>裸 麦</p>  <p>平成22年 作付面積 1 位 (54.10%) 収 穫 量 1 位 (52.44%)</p>	<p>大 豆</p>  <p>平成22年 作付面積 1 位 (37.69%) 収 穫 量 1 位 (40.72%)</p>
<p>にんじん</p>  <p>平成18年 作付面積 1 位 (17.46%) 収 穫 量 1 位 (23.02%)</p>	<p>ほうれん草</p>  <p>平成18年 作付面積 1 位 (22.73%) 収 穫 量 1 位 (24.44%)</p>	<p>ね ぎ</p>  <p>平成18年 作付面積 1 位 (16.18%) 収 穫 量 1 位 (16.69%)</p>
<p>きゅうり</p>  <p>平成18年 作付面積 1 位 (15.68%) 収 穫 量 1 位 (29.91%)</p>	<p>キャベツ</p>  <p>平成18年 作付面積 1 位 (16.86%) 収 穫 量 1 位 (17.14%)</p>	<p>かぼちゃ</p>  <p>平成18年 作付面積 1 位 (14.75%) 収 穫 量 1 位 (14.42%)</p>
<p>たまねぎ</p>  <p>平成18年 作付面積 2 位 (17.07%) 収 穫 量 2 位 (20.08%)</p>	<p>な す</p>  <p>平成18年 作付面積 1 位 (17.62%) 収 穫 量 2 位 (16.39%)</p>	<p>メ ロ ン</p>  <p>平成17年 作付面積 1 位 (48.00%) 収 穫 量 1 位 (64.58%)</p>
<p>いちご</p>  <p>平成17年 作付面積 1 位 (21.48%) 収 穫 量 1 位 (28.90%)</p>	<p>か き</p>  <p>平成18年 栽培面積 1 位 (31.43%) 収 穫 量 1 位 (34.28%)</p>	<p>梅</p>  <p>平成18年 栽培面積 1 位 (27.78%) 収 穫 量 1 位 (45.97%)</p>
<p>いちじく</p>  <p>平成18年 栽培面積 2 位 (23.33%) 収 穫 量 2 位 (19.79%)</p>	<p>採 卵 鶏</p>  <p>平成22年 経営体数 3 位 (10.61%) 飼養羽数 1 位 (32.87%)</p>	<p>豚</p>  <p>平成22年 経営体数 2 位 (19.39%) 飼養頭数 2 位 (16.39%)</p>

資料：愛媛農林水産統計年報

農林業センサス（採卵鶏、豚）