


# 絵で見る 市民生活

(平成 23 年度)

統  
計

家族数




1世帯 2.36人

出生




1日 2.65人

死亡



1日 3.69人

転入




1日 7.63人

転出




1日 7.73人

婚姻



1日 1.46組

離婚



1日 0.55組

市 税



1人当り 140,834円

ご み



1日1世帯当り 1.5kg

火 災




7.6日に 1件

交通事故



24時間に 1.8件

乗 用 車 (軽四輪含む)



1世帯に 1.3台

医 師 (歯科含む)



平成22年度  
439人に 1人

病院・診療所 (歯科含む)



平成22年度  
721人に 1か所

教 員



小学生14人に 1人  
中学生13人に 1人