



















### 23. 市内主要農作物等の県内順位

( )内の%は、県内合計に占める西条市の割合

<p>水 稲 </p> <p>平成21年 作付面積 1 位 (22.31%) 収 穫 量 1 位 (22.44%)</p>	<p>裸 麦 </p> <p>平成20年 作付面積 1 位 (50.06%) 収 穫 量 1 位 (47.64%)</p>	<p>大 豆 </p> <p>平成20年 作付面積 2 位 (25.80%) 収 穫 量 2 位 (26.55%)</p>
<p>にんじん </p> <p>平成18年 作付面積 1 位 (17.46%) 収 穫 量 1 位 (23.02%)</p>	<p>ほうれん草 </p> <p>平成18年 作付面積 1 位 (22.73%) 収 穫 量 1 位 (24.44%)</p>	<p>ね ぎ </p> <p>平成18年 作付面積 1 位 (16.18%) 収 穫 量 1 位 (16.69%)</p>
<p>きゅうり </p> <p>平成18年 作付面積 1 位 (15.68%) 収 穫 量 1 位 (29.91%)</p>	<p>キャベツ </p> <p>平成18年 作付面積 1 位 (16.86%) 収 穫 量 1 位 (17.14%)</p>	<p>かぼちゃ </p> <p>平成18年 作付面積 1 位 (14.75%) 収 穫 量 1 位 (14.42%)</p>
<p>たまねぎ </p> <p>平成18年 作付面積 2 位 (17.07%) 収 穫 量 2 位 (20.08%)</p>	<p>な す </p> <p>平成18年 作付面積 1 位 (17.62%) 収 穫 量 2 位 (16.39%)</p>	<p>メ ロ ン </p> <p>平成17年 作付面積 1 位 (48.00%) 収 穫 量 1 位 (64.58%)</p>
<p>いちご </p> <p>平成17年 作付面積 1 位 (21.48%) 収 穫 量 1 位 (28.90%)</p>	<p>か き </p> <p>平成18年 栽培面積 1 位 (31.43%) 収 穫 量 1 位 (34.28%)</p>	<p>梅 </p> <p>平成18年 栽培面積 1 位 (27.78%) 収 穫 量 1 位 (45.97%)</p>
<p>いちじく </p> <p>平成18年 栽培面積 2 位 (23.33%) 収 穫 量 2 位 (19.79%)</p>	<p>採 卵 鶏 </p> <p>平成19年 飼養羽数 2 位 (17.90%) 飼養戸数 2 位 (16.85%)</p>	<p>豚 </p> <p>平成19年 飼養頭数 2 位 (17.45%) 飼養戸数 2 位 (21.23%)</p>