

ポイントの利用方法

(「prairie(プレーリー)」のダウンロード)

ポイントの利用方法

❖ ポイントアプリ (prairie) をダウンロードしましょう!

(1) 以下のURLもしくはQRコードのリンク先から「prairie」アプリをダウンロード。

※LOVE SAIJOポイントを利用するには、「prairie」のインストールが必要です。

【 iPhoneの方 】



<https://point.prairies.jp/ios>

【 Androidの方 】



<https://point.prairies.jp/android>

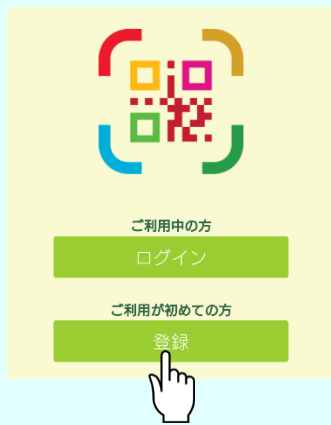
アプリストアよりダウンロード!

西条市SDGs 検索



(2) ユーザ登録

①アプリを立ち上げ、登録をクリック



②からだカルテに登録しているメールアドレスとパスワードを入力し「登録」を選択

からだカルテに登録しているメールアドレス

任意にパスワードを決め(確認)にも同じパスワードを入力

③登録したアドレスに送られてきたメールに記載の「メールアドレスの確認」をクリック



※ドメイン指定受信をしている場合は、あらかじめ「@ prairies.jp」からのメールが受信できるように設定願います。
※メールを受信して30分以内にアドレス確認操作を行ってください。

ポイントの利用方法

❖ からだカルテ（健康ポイント）とLOVE SAIJOポイント

健康ポイント事業で付与される「健康ポイント」は、「LOVE SAIJOポイント(1pt=1円)」として、1円単位で市内取扱店舗にて利用できます。
からだカルテのポイント情報が、LOVE SAIJOポイントアプリに送られる仕組みです。



❖ 「からだカルテ」と「prairie」の連携設定方法

ポイントの交換を自動化するために、アカウントの連携をします。

6月1日以降に
設定可能です

①「からだカルテ」アプリ
又はサイトを立ち上げる



※スマートフォン、PCの
どちらからでも設定可能です

②ダッシュボード画面上部
「その他」をクリック



③その他画面より
「設定」をクリック



④プロフィール編集画面の
「アカウント連携」をクリック



※スマートフォンの方は、設定
ボタンをタップすると、左の画
面が開きます。



⑤同意文書を確認後「同意する」に
☑を入れ「アカウント連携」をクリック



⑥「prairie」のログイン画面が表示
されるので、「からだカルテ」に登録
しているアドレス、パスワードを入力し、
ログインをクリック



⑦「アカウント連携」を完了する

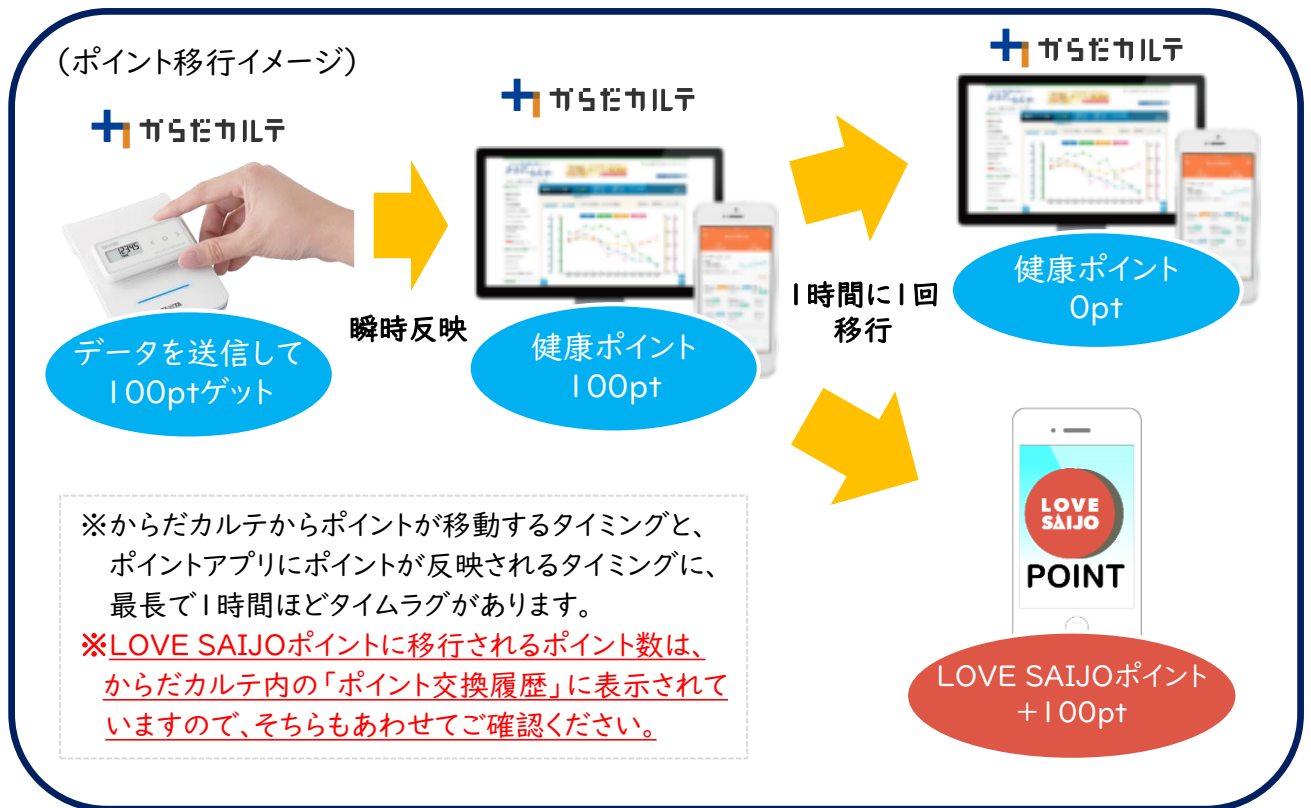


※ご家族等、複数名で同一メールアドレスをからだカルテに登録している場合、「prairie」上でポイントが合算されますが、アカウント連携設定はそれぞれで行う必要がありますので、ご注意ください。

ポイントの利用方法

❖ 健康ポイントからLOVE SAIJOポイントへの移行イメージ

LOVE SAIJOポイントに移行されたポイントは、からだカルテ上からはなくなります。
LOVE SAIJOポイントへの移行は1時間に1回、自動で行われます。

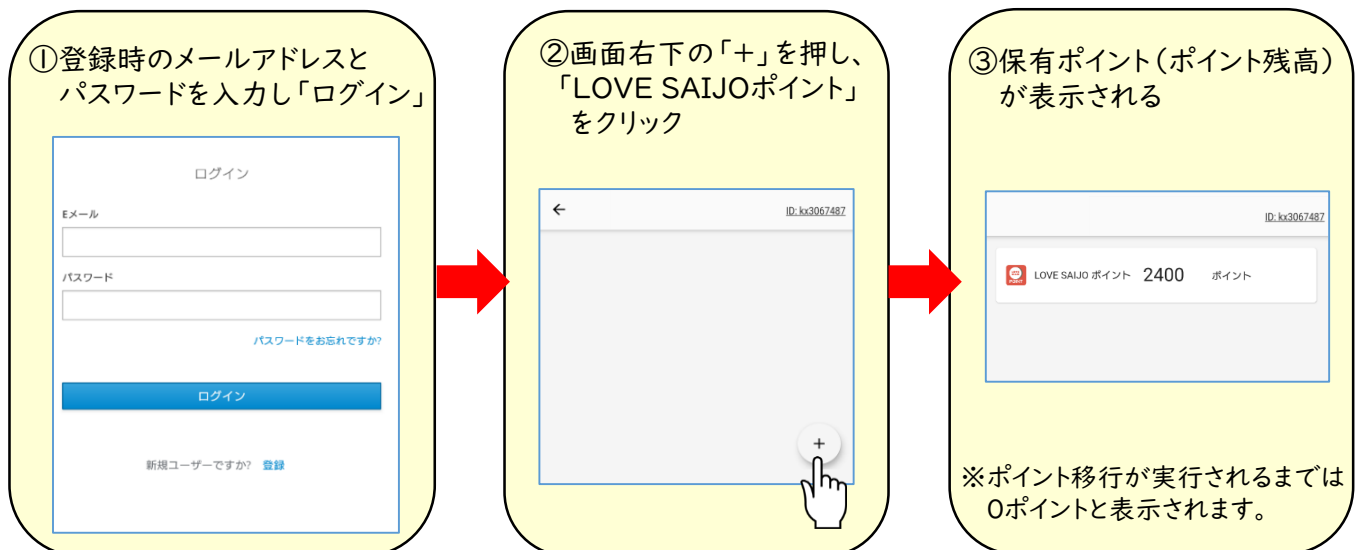


❖ 「LOVE SAIJOポイント」の利用方法

スマホでポイントアプリ(prairie)を起動します。



(1) LOVE SAIJOポイント残高の確認方法



※①～②は初回ログイン時のみに必要な操作です。
次回アプリ利用の際には、ログイン状態が保持されます。

ポイントの利用方法



(2) LOVE SAIJOポイントの店舗での使い方

① LOVE SAIJOポイント
をタップ



② 「ポイント利用」を選択



③ 「QRコード読み取り」を
選択し、店舗のコードを読み取る



※カメラ機能へのアクセスを問われる
場合は「許可する」を選択してください。

④使用するポイントを入力



⑤確認画面で内容を確認し、
「支払いを確定する」をタップ



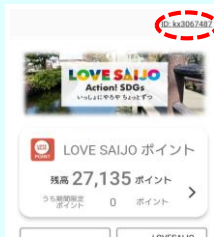
※必ず支払い完了画面を
店舗の方にお見せください

支払い完了!

2022/04/14 09:44
支払先 ○△店
利用ポイント: 500
支払い完了

(3) ポイント利用状況の確認

①右上のIDをクリックし
「ポイント利用履歴」を選択



②ポイントの履歴が
表示されます。

X ポイント利用履歴 (最多100件)		
2020-07-28 03:07:54	100	NTT商店
2020-07-28 01:46:22	100	NTT商店
2020-07-27 23:12:44	100	NTT商店
2020-07-27 23:08:46	3000	NTT商店

※履歴には、利用日時、利用店舗名、
利用ポイント数が表示されます。
※個人名は表示されません。

《留意事項》

- ✓ 貯まった健康ポイントは、1時間ごとにLOVE SAIJOポイントに移行されます。
- ✓ 利用期限を過ぎたポイントは無効となりますので、早めにご利用ください。
- ✓ お支払い後の「支払い完了」画面を、必ず店舗の方に提示いただくようお願いいたします。
※誤って「支払い完了」画面を消してしまった場合は、ポイント利用履歴で確実にポイントを利用したことを提示してください。
- ✓ 支払い完了後のキャンセルはできません。システムまたは店舗側の過失による返金が必要となる場合はご連絡ください。ただし、決済完了した当日のみの対応となりますので速やかにご連絡ください。また、いかなる場合も、現金での返金には応じられません。
- ✓ スマホをお持ちでない等で、「prairie」を使用できないと申告いただいた方には「LOVE SAIJOポイント券」を発行しますが、アプリとの併用はできません。「LOVE SAIJOポイント券」は500ポイント単位となり、端数は切り捨てとなります。また、お買い物総額を超えるポイント券を利用される場合、おつりは出ません。
- ✓ ご家族等、複数名で同一メールアドレスをからだカルテに登録されている場合は、アプリ上でポイントが合算されます。