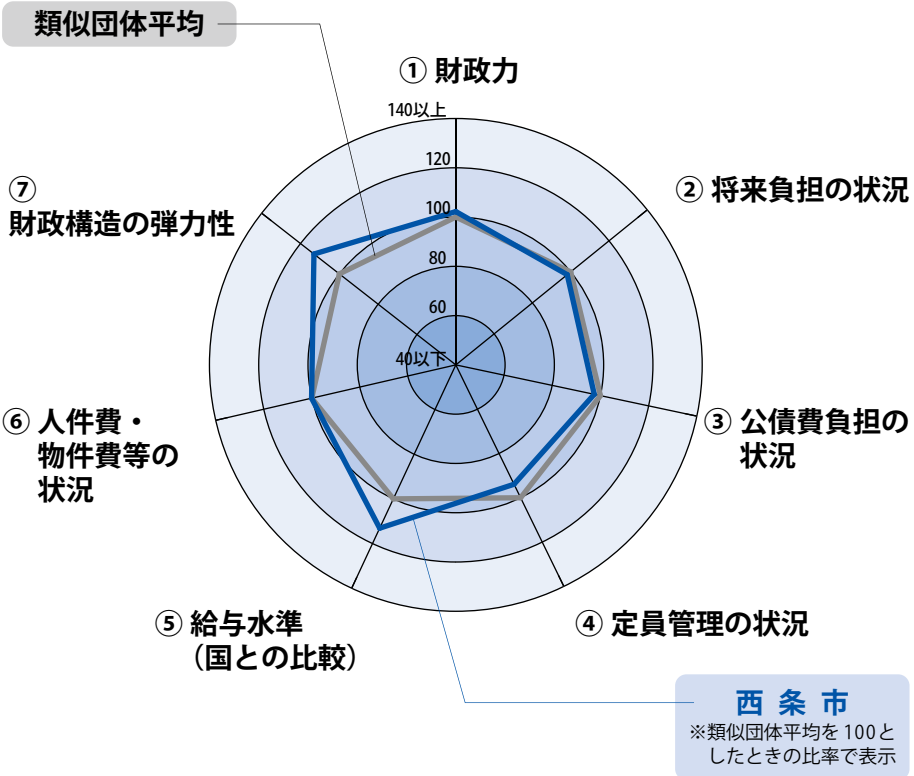


# 財政比較分析表 (平成21年度普通会計決算)

## を公表します

市の財政状況が他の団体と比較できます

### 西条市と類似団体を比較したレーダーチャート



市では、市民の皆さまの理解と協力を得ながら財政の健全化を推進していくため、平成21年度の「財政比較分析表」を作成しました。

財政比較分析表は財政分析上、重要とされる指標7項目について、「人口」や「産業構造」が類似する団体と比較した結果をレーダーチャートなどで図示するとともに、各指標の改善に向けた取り組みなどを分析したものになっています。

平成21年度の西条市データ

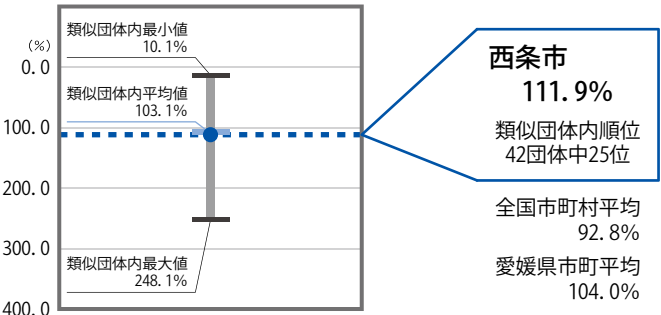
人口	114,775人 (平成22年3月31日現在)
面積	509.07 km <sup>2</sup>
歳入総額	440億8,305万円
歳出総額	417億6,265万円
実質収支	21億8,905万円

※類似団体とは、人口と産業構造などによって全国の市町村を35のグループに分類した結果、西条市と同じグループに属する団体をいいます。

### ② 将来負担の状況

**将来負担比率 = 111.9%**

【将来負担比率とは】 地方公社や損失補償を行っている出資法人等に係るものも含め、地方公共団体の一般会計等が、将来的に負担しなければならない実質的な負債の大きさを表す比率です。

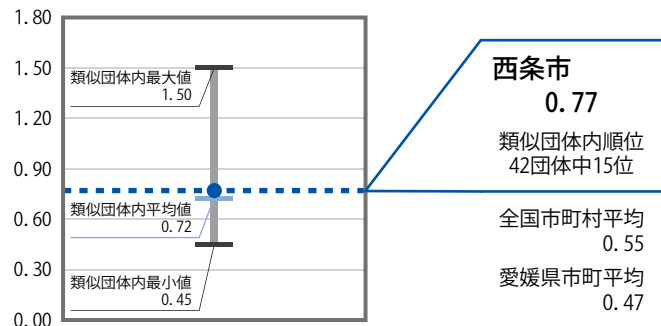


**分析** 地方債残高の減少等により、比率は昨年度より10.3ポイント改善していますが、他の平均より悪い状況にあるため、今後も起債事業を厳選し、地方債現在高を減少させるとともに、合併特例債等交付税措置が大きいものを活用し、将来負担の削減に努めます。

### ① 財政力

**財政力指数 = 0.77**

【財政力指数とは】 地方公共団体の財政力を示す代表的なもので、指数が高い団体ほど財源に余裕があり、指数が「1」を超える団体は国から普通交付税の交付がありません。



**分析** 前年度と比較すると同様の指数となっており、全国・県内市町および類似団体の平均を上回っています。引き続き、地場産業の振興、企業誘致の促進などにより、市税収入等自主財源の確保を図り、効率的な行政運営により、財政基盤の強化に努めます。