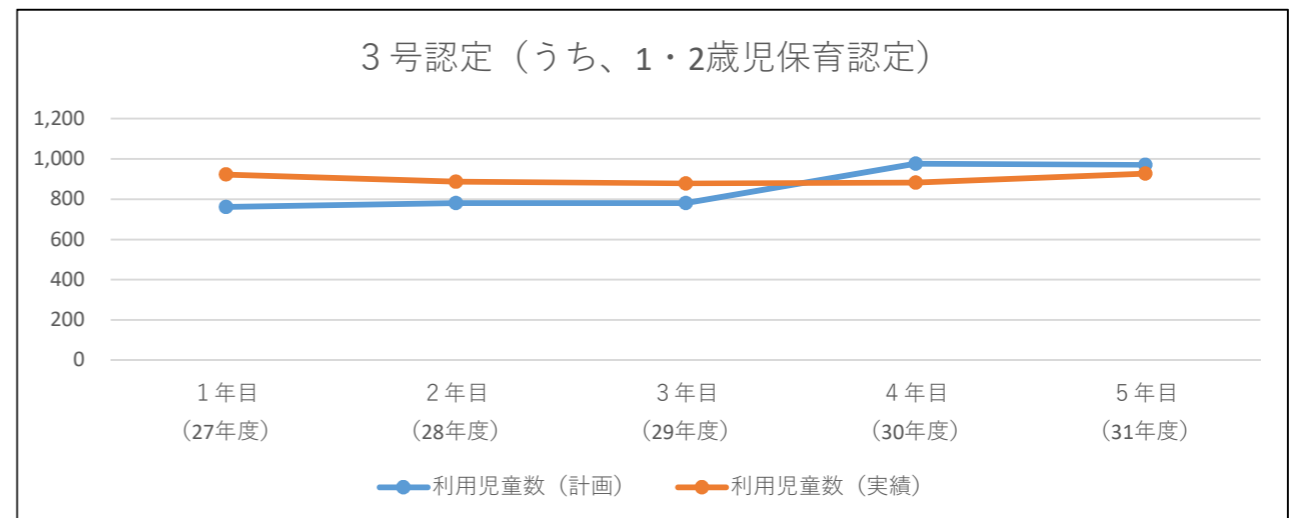
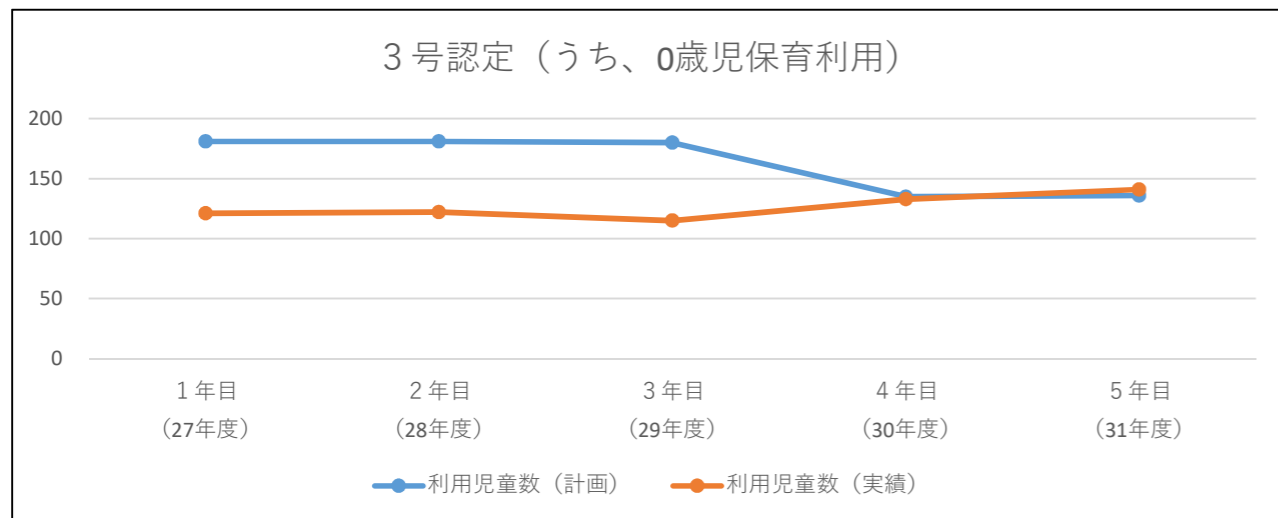
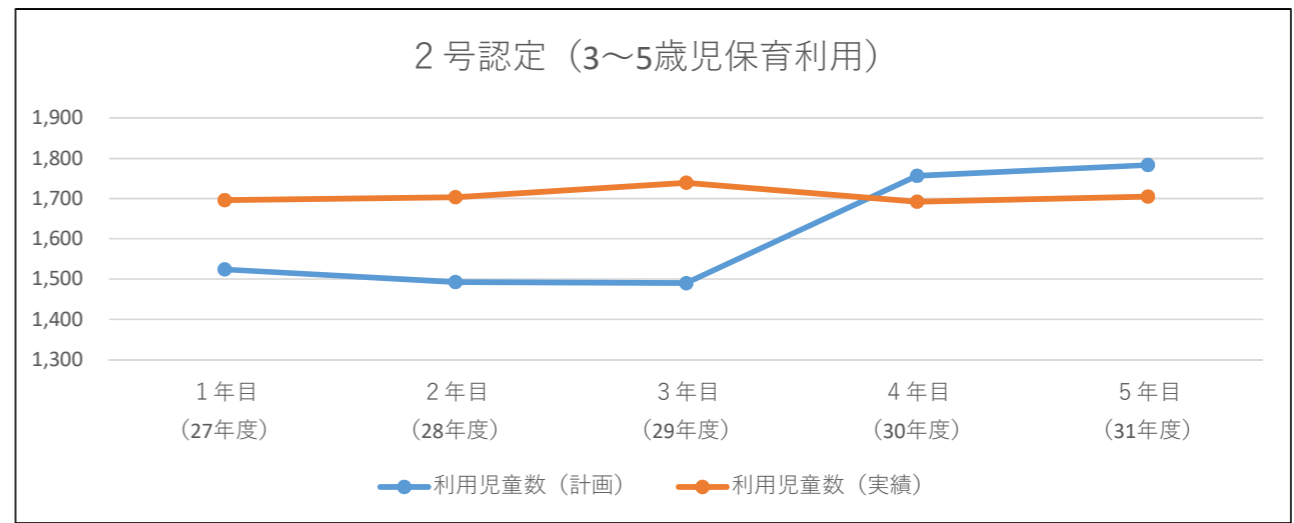
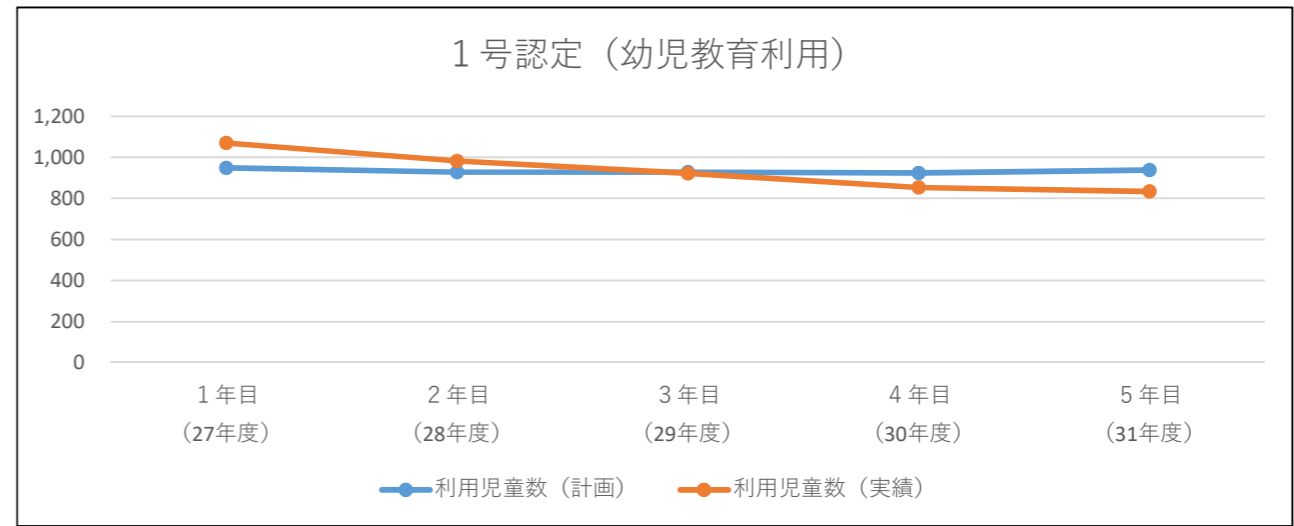


1 幼児教育・保育の提供体制（市全域）

支給認定等		単位		1年目 (27年度)	2年目 (28年度)	3年目 (29年度)	4年目 (30年度)	5年目 (31年度)	
1号認定 (3～5歳児 教育標準時間)	利用 児童数	計画		949	929	928	924	939	
		実績		1,070	983	923	854	834	
2号認定 (3～5歳児 保育認定)	利用 児童数	計画		1,524	1,493	1,490	1,756	1,783	
		実績		1,696	1,703	1,739	1,692	1,705	
3号認定 (0～2歳児 保育認定)	0歳児	利用 児童数	計画		181	181	180	135	136
			実績		121	122	115	133	141
	1・2歳児	利用 児童数	計画		761	781	780	976	971
			実績		923	887	878	882	927



2 地域子ども・子育て支援事業

	事業名	単位		1年目	2年目	3年目	4年目	5年目
				(27年度)	(28年度)	(29年度)	(30年度)	(31年度)
1	延長保育事業（市全体）	実利用児童数	計画	354	353	352	350	353
			実績	320	346	388	347	354
2	一時預かり事業（市全体） ※幼稚園預かり保育含む。	延べ利用児童数	計画	46,030	45,330	45,255	39,261	39,782
			実績	29,071	27,852	27,872	30,809	31,425
3	ファミリー・サポート・センター事業（計）	延べ利用児童数	計画	3,246	3,237	3,231	3,025	3,049
			実績	969	1,072	1,191	1,810	1,419
4	子育て短期支援事業	延べ利用児童数	計画	2,594	2,588	2,582	2,574	2,591
			実績	未実施				
5	病児保育事業	延べ利用児童数	計画	1,316	1,283	1,280	1,277	1,298
			実績	1,428	1,545	1,681	1,290	1,316
6	地域子育て支援拠点事業	延べ利用児童数	計画	36,864	37,452	37,320	32,362	32,361
			実績	19,071	20,072	20,575	20,535	20,946
7	利用者支援事業	実施か所数	計画	4	4	4	4	4
			実績	0	0	0	1	1
8	乳児家庭全戸訪問事業	訪問児童数	計画	753	751	746	744	750
			実績	746	746	730	670	700
9	養育支援訪問事業	訪問児童数	計画	30	30	30	29	30
			実績	19	44	28	37	40
10	妊婦一般健康診査	受診件数	計画	10,988	10,952	10,893	10,858	10,941
			実績	9,928	9,882	9,591	9,193	9,200
11	放課後児童健全育成事業（全学年）	登録児童数	計画	1,632	1,597	1,595	1,589	1,614
			実績	1,502	1,585	1,700	1,647	1,750
12	実費徴収に係る補足給付を行う事業	計画値未設定・未実施						
13	多様な事業者の参入促進・能力活用事業	計画値未設定・未実施						

