

平成30年度第2回子ども・子育て会議

資料

子育て支援事業の進捗状況について

1 幼児教育・保育の提供体制 進捗状況（市全域）

支給認定等	項目	計画値					実績値				
		1年目 (27年度)	2年目 (28年度)	3年目 (29年度)	4年目 (30年度)	5年目 (31年度)	平成28年度	平成29年度	平成30年度 (見込み)		
1号認定 (3～5歳児教育標準時間)	利用児童数 (①)	949	929	928	924	939	983	923	854		
	定員	特定教育・保育施設	760	760	760	760	760	760	800	815	
		確認を受けない幼稚園	1,030	1,030	1,030	1,030	1,030	780	675	675	
		地域型保育事業									
		計 (②)	1,790	1,790	1,790	1,790	1,790	1,540	1,475	1,490	
	利用定員過不足 (②-①)	841	861	862	866	851	557	552	636		
2号認定 (3～5歳児保育認定)	利用児童数 (①)	1,524	1,493	1,490	1,756	1,783	1,703	1,739	1,692		
	定員	特定教育・保育施設	1,651	1,711	1,737	1,737	1,737	1,759	1,774	1,807	
		確認を受けない幼稚園									
		地域型保育事業									
		計 (②)	1,651	1,711	1,737	1,737	1,737	1,759	1,774	1,807	
	利用定員過不足 (②-①)	127	218	247	-19	-46	56	35	115		
3号認定 (0～2歳児保育認定)	0歳児	利用児童数 (①)	181	181	180	135	136	122	115	133	
		定員	特定教育・保育施設	196	216	216	216	216	207	207	205
			確認を受けない幼稚園								
			地域型保育事業	5	5	5	5	5	3	18	18
			計 (②)	201	221	221	221	221	210	225	223
		利用定員過不足 (②-①)	20	40	41	86	85	88	110	90	
	1・2歳児	利用児童数 (①)	761	781	780	976	971	887	878	882	
		定員	特定教育・保育施設	823	863	863	863	863	724	729	738
			確認を受けない幼稚園								
			地域型保育事業	10	10	12	12	12	9	53	53
			計 (②)	833	873	875	875	875	733	782	791
		利用定員過不足 (②-①)	72	92	95	-101	-96	-154	-96	-91	

1 幼児教育・保育の提供体制 進捗状況（西条東部地区）

支給認定等	項目	計画値					実績値				
		1年目 (27年度)	2年目 (28年度)	3年目 (29年度)	4年目 (30年度)	5年目 (31年度)	平成28年度	平成29年度	平成30年度 (見込み)		
1号認定 (3～5歳児教育標準時間)	利用児童数 (①)	483	474	474	471	479	485	472	439		
	定員	特定教育・保育施設	0	0	0	0	0	60	100	115	
		確認を受けない幼稚園	930	930	930	930	930	680	575	575	
		地域型保育事業									
		計 (②)	930	930	930	930	930	740	675	690	
	利用定員過不足 (②-①)	447	456	456	459	451	255	203	251		
2号認定 (3～5歳児保育認定)	利用児童数 (①)	776	761	760	846	858	820	847	849		
	定員	特定教育・保育施設	723	743	769	769	769	773	788	821	
		確認を受けない幼稚園									
		地域型保育事業									
		計 (②)	723	743	769	769	769	773	788	821	
	利用定員過不足 (②-①)	-53	-18	9	-77	-89	-47	-59	-28		
3号認定 (0～2歳児保育認定)	0歳児	利用児童数 (①)	92	92	91	81	82	73	74	77	
		定員	特定教育・保育施設	86	101	101	101	101	119	119	117
			確認を受けない幼稚園								
			地域型保育事業	5	5	5	5	5	3	10	10
			計 (②)	91	106	106	106	106	122	129	127
		利用定員過不足 (②-①)	-1	14	15	25	24	49	55	50	
	1・2歳児	利用児童数 (①)	388	398	398	522	519	474	473	505	
		定員	特定教育・保育施設	361	386	386	386	386	358	363	372
			確認を受けない幼稚園								
			地域型保育事業	10	10	12	12	12	9	37	37
			計 (②)	371	396	398	398	398	367	400	409
		利用定員過不足 (②-①)	-17	-2	0	-124	-121	-107	-73	-96	

1 幼児教育・保育の提供体制 進捗状況（西条西部地区）

支給認定等	項目	計画値					実績値				
		1年目 (27年度)	2年目 (28年度)	3年目 (29年度)	4年目 (30年度)	5年目 (31年度)	平成28年度	平成29年度	平成30年度 (見込み)		
1号認定 (3～5歳児教育標準時間)	利用児童数 (①)	84	82	82	82	83	93	95	93		
	定員	特定教育・保育施設	170	170	170	170	170	150	150	150	
		確認を受けない幼稚園	0	0	0	0	0	0	0	0	
		地域型保育事業									
		計 (②)	170	170	170	170	170	150	150	150	
	利用定員過不足 (②-①)	86	88	88	88	87	57	55	57		
2号認定 (3～5歳児保育認定)	利用児童数 (①)	135	132	132	148	151	144	153	133		
	定員	特定教育・保育施設	158	198	198	198	198	142	142	142	
		確認を受けない幼稚園									
		地域型保育事業									
		計 (②)	158	198	198	198	198	142	142	142	
	利用定員過不足 (②-①)	23	66	66	50	47	-2	-11	9		
3号認定 (0～2歳児保育認定)	0歳児	利用児童数 (①)	16	16	16	13	13	12	2	11	
		定員	特定教育・保育施設	19	24	24	24	24	17	17	17
			確認を受けない幼稚園								
			地域型保育事業							8	0
			計 (②)	19	24	24	24	24	17	25	17
		利用定員過不足 (②-①)	3	8	8	11	11	5	23	6	
	1・2歳児	利用児童数 (①)	67	69	69	72	72	66	81	58	
		定員	特定教育・保育施設	78	93	93	93	93	66	66	66
			確認を受けない幼稚園								
			地域型保育事業							16	0
			計 (②)	78	93	93	93	93	66	82	66
		利用定員過不足 (②-①)	11	24	24	21	21	0	1	8	

1 幼児教育・保育の提供体制 進捗状況（東予地区）

支給認定等	項目	計画値					実績値				
		1年目 (27年度)	2年目 (28年度)	3年目 (29年度)	4年目 (30年度)	5年目 (31年度)	平成28年度	平成29年度	平成30年度 (見込み)		
1号認定 (3～5歳児教育標準時間)	利用児童数 (①)	243	238	237	236	240	310	281	253		
	定員	特定教育・保育施設	420	420	420	420	420	420	420	420	
		確認を受けない幼稚園	100	100	100	100	100	100	100	100	
		地域型保育事業									
		計 (②)	520	520	520	520	520	520	520	520	
	利用定員過不足 (②-①)	277	282	283	284	280	210	239	267		
2号認定 (3～5歳児保育認定)	利用児童数 (①)	390	382	381	400	406	388	396	391		
	定員	特定教育・保育施設	399	399	399	399	399	444	444	444	
		確認を受けない幼稚園									
		地域型保育事業									
		計 (②)	399	399	399	399	399	444	444	444	
	利用定員過不足 (②-①)	9	17	18	-1	-7	56	48	53		
3号認定 (0～2歳児保育認定)	0歳児	利用児童数 (①)	46	46	46	13	13	12	25	21	
		定員	特定教育・保育施設	47	47	47	47	47	42	42	42
			確認を受けない幼稚園								
			地域型保育事業						0	0	0
			計 (②)	47	47	47	47	47	42	42	42
		利用定員過不足 (②-①)	1	1	1	34	34	30	17	21	
	1・2歳児	利用児童数 (①)	195	200	199	221	220	201	172	181	
		定員	特定教育・保育施設	199	199	199	199	199	159	159	159
			確認を受けない幼稚園								
			地域型保育事業						0	0	0
			計 (②)	199	199	199	199	199	159	159	159
		利用定員過不足 (②-①)	4	-1	0	-22	-21	-42	-13	-22	

1 幼児教育・保育の提供体制 進捗状況（丹原地区）

支給認定等	項目	計画値					実績値				
		1年目 (27年度)	2年目 (28年度)	3年目 (29年度)	4年目 (30年度)	5年目 (31年度)	平成28年度	平成29年度	平成30年度 (見込み)		
1号認定 (3～5歳児教育標準時間)	利用児童数 (①)	72	70	70	70	71	45	40	37		
	定員	特定教育・保育施設	100	100	100	100	100	60	60	60	
		確認を受けない幼稚園						0	0	0	
		地域型保育事業									
		計 (②)	100	100	100	100	100	60	60	60	
	利用定員過不足 (②-①)	28	30	30	30	29	15	20	23		
2号認定 (3～5歳児保育認定)	利用児童数 (①)	116	113	113	192	195	186	184	172		
	定員	特定教育・保育施設	185	185	185	185	185	198	198	198	
		確認を受けない幼稚園									
		地域型保育事業									
		計 (②)	185	185	185	185	185	198	198	198	
	利用定員過不足 (②-①)	69	72	72	-7	-10	12	14	26		
3号認定 (0～2歳児保育認定)	0歳児	利用児童数 (①)	14	14	14	15	15	13	6	18	
		定員	特定教育・保育施設	22	22	22	22	22	14	14	14
			確認を受けない幼稚園								
			地域型保育事業						0	0	0
			計 (②)	22	22	22	22	22	14	14	14
		利用定員過不足 (②-①)	8	8	8	7	7	1	8	-4	
	1・2歳児	利用児童数 (①)	58	59	59	77	77	70	78	75	
		定員	特定教育・保育施設	93	93	93	93	93	58	58	58
			確認を受けない幼稚園								
			地域型保育事業						0	0	0
			計 (②)	93	93	93	93	93	58	58	58
		利用定員過不足 (②-①)	35	34	34	16	16	-12	-20	-17	

1 幼児教育・保育の提供体制 進捗状況（小松地区）

支給認定等	項目	計画値					実績値				
		1年目 (27年度)	2年目 (28年度)	3年目 (29年度)	4年目 (30年度)	5年目 (31年度)	平成28年度	平成29年度	平成30年度 (見込み)		
1号認定 (3～5歳児教育標準時間)	利用児童数 (①)	67	65	65	65	66	50	35	32		
	定員	特定教育・保育施設	70	70	70	70	70	70	70	70	
		確認を受けない幼稚園						0	0	0	
		地域型保育事業									
		計 (②)	70	70	70	70	70	70	70	70	
	利用定員過不足 (②-①)	3	5	5	5	4	20	35	38		
2号認定 (3～5歳児保育認定)	利用児童数 (①)	107	105	104	170	173	165	159	147		
	定員	特定教育・保育施設	186	186	186	186	186	202	202	202	
		確認を受けない幼稚園									
		地域型保育事業									
		計 (②)	186	186	186	186	186	202	202	202	
	利用定員過不足 (②-①)	79	81	82	16	13	37	43	55		
3号認定 (0～2歳児保育認定)	0歳児	利用児童数 (①)	13	13	13	13	13	12	8	6	
		定員	特定教育・保育施設	22	22	22	22	22	15	15	15
			確認を受けない幼稚園								
			地域型保育事業						0	0	8
			計 (②)	22	22	22	22	22	15	15	23
		利用定員過不足 (②-①)	9	9	9	9	9	3	7	17	
	1・2歳児	利用児童数 (①)	53	55	55	84	83	76	74	63	
		定員	特定教育・保育施設	92	92	92	92	92	83	83	83
			確認を受けない幼稚園								
			地域型保育事業						0	0	16
			計 (②)	92	92	92	92	92	83	83	99
		利用定員過不足 (②-①)	39	37	37	8	9	7	9	36	

2 地域子ども・子育て支援事業 事業概要

事業名	事業概要	事業性質	事業の対象となる児童の年齢等（児童福祉法の定義による）					事業の対象（その他）
			乳児	幼児	少年			
			0歳	1～5歳 (就学前)	6～11歳 (小学生)	12～14歳 (中学生)	15～18歳	
1 一時預かり事業	家庭において一時的に保育を受けることが困難になった乳幼児について、保育所、幼稚園その他の場所で一時的に預かり、必要な保護を行う事業	児童の預かり	←→					
2 ファミリー・サポート・センター事業	乳幼児や小学生以下の児童を有する子育て中の労働者や主婦等を会員として、児童の預かりの援助を受けることを希望する者と当該援助を行うことを希望する者との相互援助活動に関する連絡、調整を行う事業	児童の預かり	←→					
3 病児保育事業	病気の児童について、病院・保育所等に付設された専用スペース等において、看護師等が一時的に保育等を行う事業	児童の預かり	←→					病児・病後児のみ
4 地域子育て支援拠点事業	家庭や地域における子育て機能の低下や、子育て中の親の孤独感や負担感の増大等に対応するため、地域の子育て中の親子の交流促進や育児相談等を行う事業	・交流の場の提供 ・相談支援	←→					
5 延長保育事業	保育認定を受けた子どもについて、通常の利用日及び利用時間以外の日及び時間において、保育所等で引き続き保育を実施する事業	児童の預かり	←→					保育利用児童のみ
6 子育て短期支援事業	母子家庭等が安心して子育てしながら働くことができる環境を整備するため、一定の事由により児童の養育が一時的に困難となった場合に、児童を児童養護施設等で預かる短期入所生活援助（ショートステイ）事業、夜間養護等（トワイライトステイ）事業	児童の預かり	←→					
7 利用者支援事業	子どもや保護者の身近な場所で、教育・保育施設や地域の子育て支援事業等の利用について情報収集を行うとともに、それらの利用に当たっての相談に応じ、必要な助言を行い、関係機関等との連絡調整等を実施する事業	相談支援	←→					
8 乳児家庭全戸訪問事業	生後4か月までの乳児のいる全ての家庭を訪問し、子育て支援に関する情報提供や養育環境等の把握を行う事業	訪問支援 (虐待予防)	↔					
9 養育支援訪問事業	乳児家庭全戸訪問事業などにより把握した、保護者の養育を支援することが特に必要と判断される家庭に対して、保健師・助産師・保育士等が居宅を訪問し、養育に関する相談支援や育児・家事援助などを行う事業	訪問支援 (虐待予防)	↔					
10 妊婦一般健康診査事業	妊婦の健康の保持及び増進を図るため、妊婦に対する健康診査として、①健康状態の把握、②検査計測、③保健指導を実施するとともに、妊娠期間中の適時に必要に応じた医学的検査を実施する事業	妊婦健診	/					妊婦のみ
11 放課後児童健全育成事業	保護者が労働等により昼間家庭にいない小学校に就学している児童に対し、授業の終了後等に小学校の余裕教室や児童館等において適切な遊び及び生活の場を与えて、その健全な育成を図る事業	児童の預かり		←→				
12 実費徴収に係る補足給付を行う事業	保護者の世帯所得の状況等を勘案して、特定教育・保育施設等に対して保護者が支払うべき日用品、文房具その他の教育・保育に必要な物品の購入に要する費用又は行事への参加に要する費用等を助成する事業	保護者負担の助成	←→					
13 多様な事業者の参入促進・能力活用事業	新規参入事業者に対する相談・助言等巡回支援や、私学助成（幼稚園特別支援教育経費）や障害児保育事業の対象とならない特別な支援が必要な子どもを認定こども園で受け入れるための職員の加配を促進するための事業	・新規参入事業者支援 ・職員加配促進	/					

2 地域子ども・子育て支援事業 進捗状況

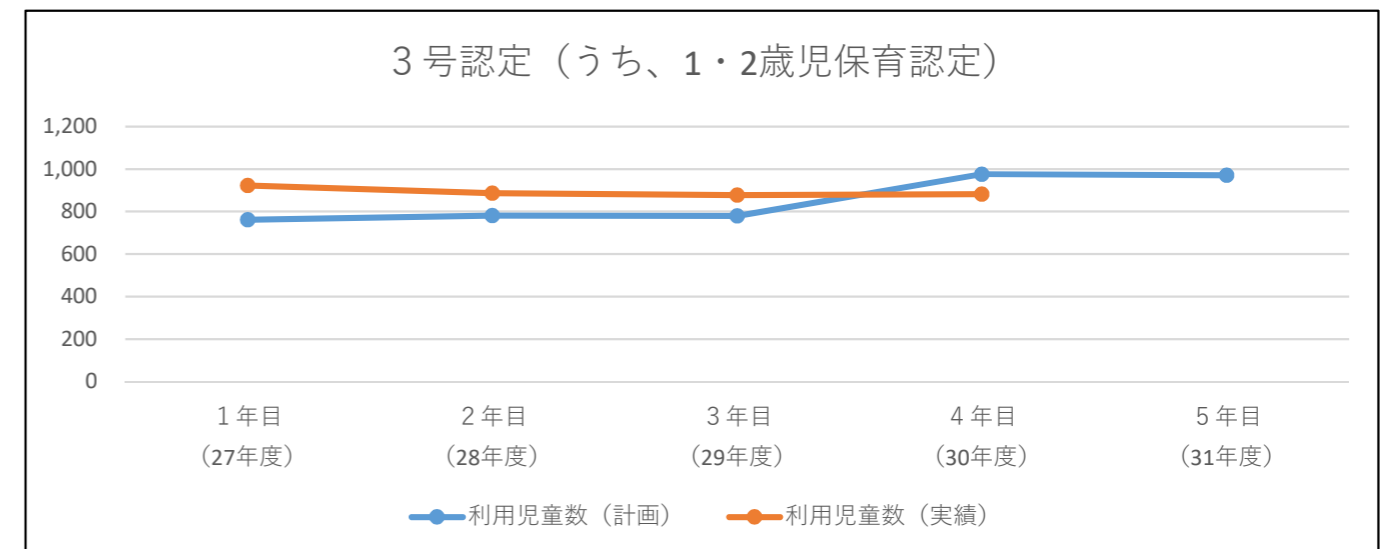
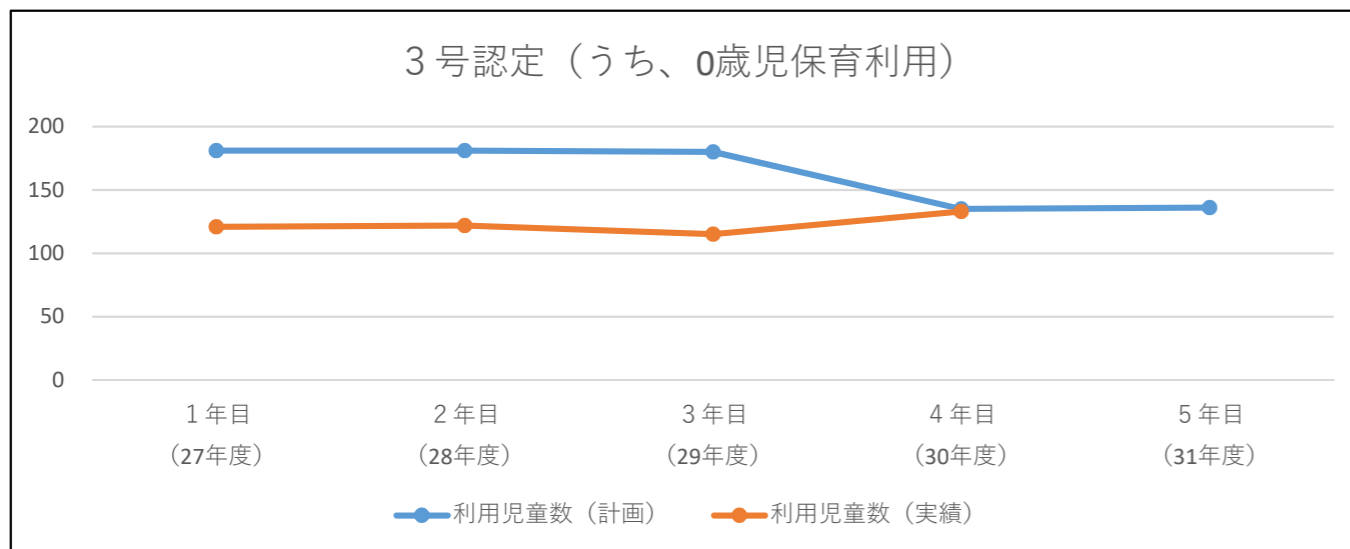
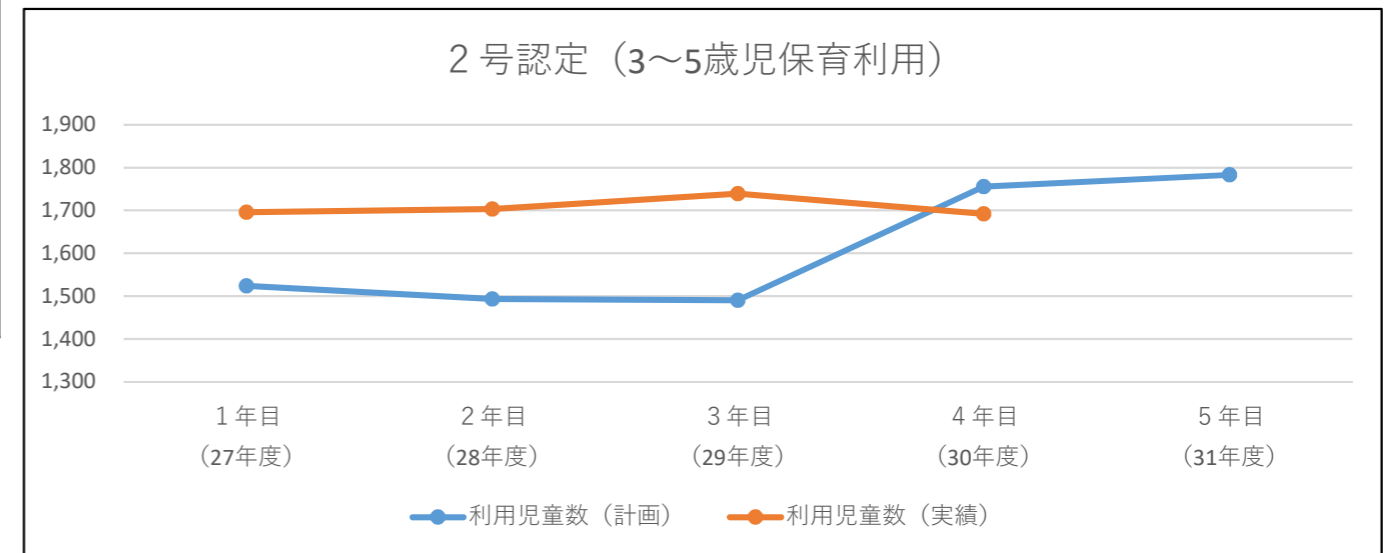
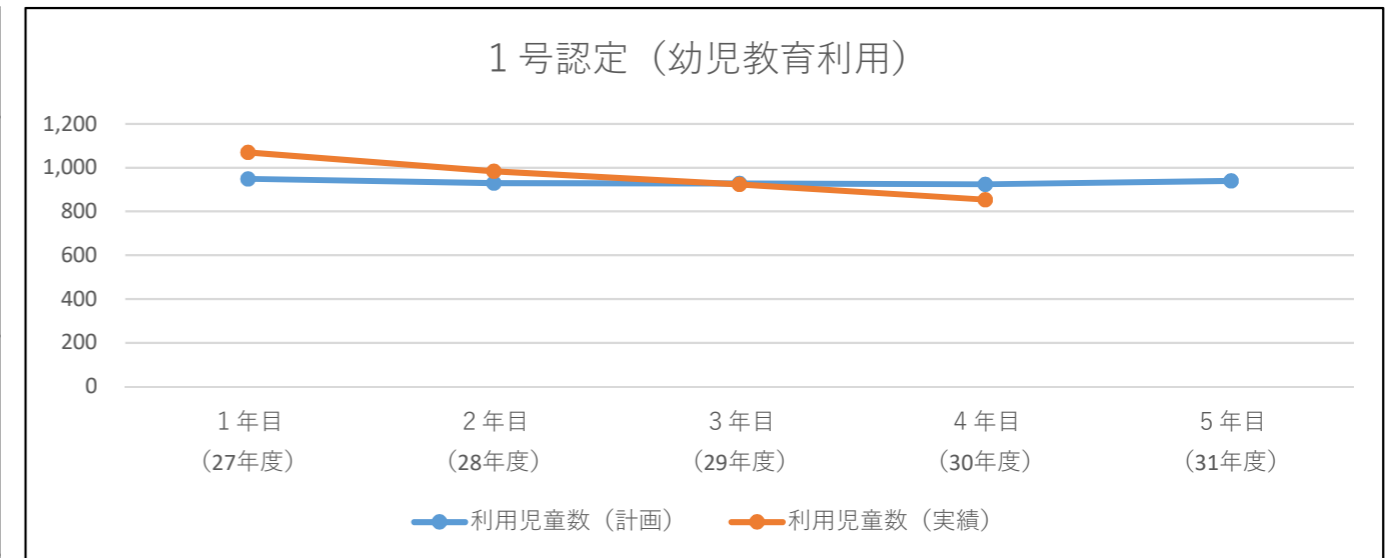
	事業名	地区	単位	計画値（確保の内容）					実績値		
				1年目 (27年度)	2年目 (28年度)	3年目 (29年度)	4年目 (30年度)	5年目 (31年度)	平成28年度	平成29年度	平成30年度 (見込み)
1	延長保育事業	西条東部	実利用児童数	180	180	179	178	180	241	276	283
			実施か所数	8	8	8	8	8	10	10	11
		西条西部	実利用児童数	31	31	31	31	31	0	0	0
			実施か所数	2	2	2	2	2	0	0	0
		東予	実利用児童数	91	90	90	89	90	61	70	71
			実施か所数	4	4	4	4	4	3	3	3
		丹原	実利用児童数	27	27	27	27	27	32	30	30
			実施か所数	2	2	2	2	2	2	2	2
		小松	実利用児童数	25	25	25	25	25	12	12	12
			実施か所数	2	2	2	2	2	2	2	2
計	実利用児童数	354	353	352	350	353	346	388	396		
	実施か所数	18	18	18	18	18	17	17	18		
2	一時預かり事業 (幼稚園預かり保育含む。)	西条東部	延べ利用児童数	23,466	23,110	23,070	20,016	20,282	18,721	19,412	19,921
			実施か所数	9	9	9	9	9	8	8	9
		西条西部	延べ利用児童数	4,075	4,012	4,006	3,474	3,521	2,088	1,964	2,003
			実施か所数	2	2	2	2	2	1	1	1
		東予	延べ利用児童数	11,769	11,590	11,572	10,040	10,172	6,433	5,927	6,046
			実施か所数	3	3	3	3	3	3	3	3
		丹原	延べ利用児童数	3,492	3,440	3,435	2,979	3,019	610	569	580
			実施か所数	1	1	1	1	1	1	1	1
		小松	延べ利用児童数	3,228	3,178	3,172	2,752	2,788	0	0	0
			実施か所数	1	1	1	1	1	0	0	0
計	延べ利用児童数	46,030	45,330	45,255	39,261	39,782	27,852	27,872	28,550		
	実施か所数	16	16	16	16	16	13	13	14		

2 地域子ども・子育て支援事業 進捗状況

	事業名	単 位	項目内訳	計画値（確保の内容）					実 績 値		
				1年目 (27年度)	2年目 (28年度)	3年目 (29年度)	4年目 (30年度)	5年目 (31年度)	平成28年度	平成29年度	平成30年度 (見込み)
3	ファミリー・サポート・センター事業	延べ利用児童数	就学前	1,500	1,496	1,493	1,295	1,305	402	446	676
			就学児	1,446	1,442	1,439	1,433	1,444	670	744	1,014
			病児・緊急対応	300	299	299	297	300	0	1	3
			計	3,246	3,237	3,231	3,025	3,049	1,072	1,191	1,693
4	子育て短期支援事業	延べ利用児童数	トワイライトステイ	2,344	2,338	2,332	2,324	2,341	0	0	0
			ショートステイ	250	250	250	250	250	0	0	0
			計	2,594	2,588	2,582	2,574	2,591	0	0	0
5	病児保育事業	延べ利用児童数		1,316	1,283	1,280	1,277	1,298	1,545	1,681	1,835
6	地域子育て支援拠点事業	実施か所数		6	6	10	10	10	6	8	8
		延べ利用児童数		36,864	37,452	37,320	32,362	32,361	20,072	20,575	20,987
7	利用者支援事業	実施か所数		4	4	4	4	4	0	0	1
8	乳児家庭全戸訪問事業	訪問児童数		753	751	746	744	750	746	730	750
9	養育支援訪問事業	訪問児童数		30	30	30	29	30	44	28	50
10	妊婦一般健康診査	受診件数		10,988	10,952	10,893	10,858	10,941	9,882	9,591	10,000
11	放課後児童健全育成事業	登録児童数	低学年（1～3年生）	1,114	1,090	1,089	1,085	1,102	1,321	1,370	1,370
			高学年（4～6年生）	518	507	506	504	512	264	330	330
			計	1,632	1,597	1,595	1,589	1,614	1,585	1,700	1,700
12	実費徴収に係る補足給付を行う事業			未設定							
13	多様な事業者の参入促進・能力活用事業			未設定							

1 幼児教育・保育の提供体制（市全域 概要版）

支給認定等		単位		1年目 (27年度)	2年目 (28年度)	3年目 (29年度)	4年目 (30年度)	5年目 (31年度)
1号認定 (3～5歳児 教育標準時間)	利用 児童数	計画		949	929	928	924	939
		実績		1,070	983	923	854	
2号認定 (3～5歳児 保育認定)	利用 児童数	計画		1,524	1,493	1,490	1,756	1,783
		実績		1,696	1,703	1,739	1,692	
3号認定 (0～2歳児 保育認定)	0歳児	利用 児童数	計画	181	181	180	135	136
		実績		121	122	115	133	
	1・2歳児	利用 児童数	計画	761	781	780	976	971
		実績		923	887	878	882	



2 地域子ども・子育て支援事業（概要版）

	事業名	単位		1年目	2年目	3年目	4年目	5年目
				(27年度)	(28年度)	(29年度)	(30年度)	(31年度)
1	延長保育事業（市全体）	実利用児童数	計画	354	353	352	350	353
			実績	320	346	388	396	
2	一時預かり事業（市全体） ※幼稚園預かり保育含む。	延べ利用児童数	計画	46,030	45,330	45,255	39,261	39,782
			実績	29,071	27,852	27,872	28,550	
3	ファミリー・サポート・センター事業（計）	延べ利用児童数	計画	3,246	3,237	3,231	3,025	3,049
			実績	969	1,072	1,191	1,693	
4	子育て短期支援事業	延べ利用児童数	計画	2,594	2,588	2,582	2,574	2,591
			実績	未実施				
5	病児保育事業	延べ利用児童数	計画	1,316	1,283	1,280	1,277	1,298
			実績	1,428	1,545	1,681	1,835	
6	地域子育て支援拠点事業	延べ利用児童数	計画	36,864	37,452	37,320	32,362	32,361
			実績	19,071	20,072	20,575	20,987	
7	利用者支援事業	実施か所数	計画	4	4	4	4	4
			実績	0	0	0	1	
8	乳児家庭全戸訪問事業	訪問児童数	計画	753	751	746	744	750
			実績	746	746	730	750	
9	養育支援訪問事業	訪問児童数	計画	30	30	30	29	30
			実績	19	44	28	50	
10	妊婦一般健康診査	受診件数	計画	10,988	10,952	10,893	10,858	10,941
			実績	9,928	9,882	9,591	10,000	
11	放課後児童健全育成事業（全学年）	登録児童数	計画	1,632	1,597	1,595	1,589	1,614
			実績	1,502	1,585	1,700	1,700	
12	実費徴収に係る補足給付を行う事業	計画値未設定・未実施						
13	多様な事業者の参入促進・能力活用事業	計画値未設定・未実施						

