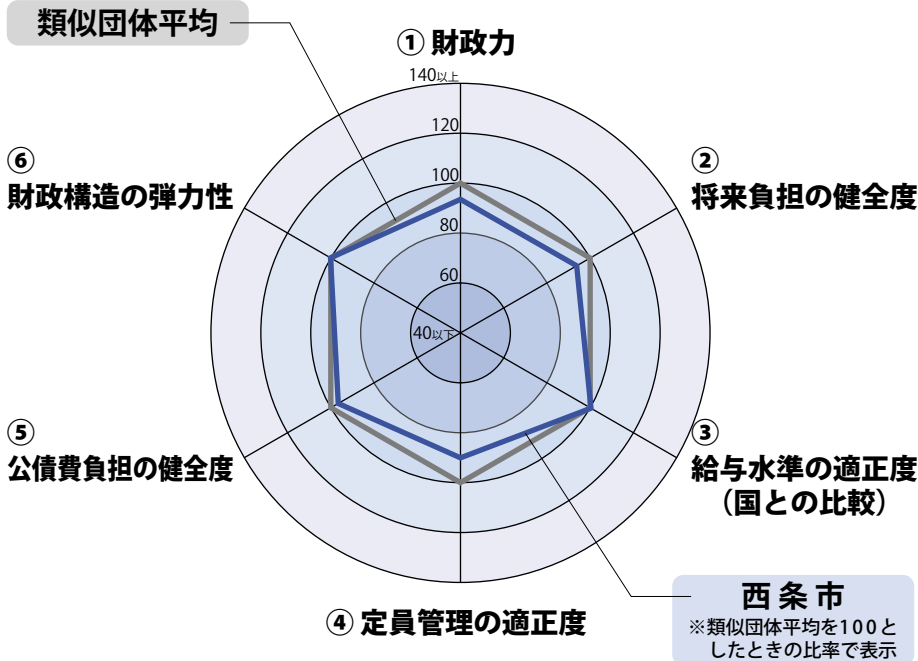


財政比較分析表 (平成16年度決算)

を公表します

市の財政状況が他の団体と比較できます

西条市と類似団体を比較したレーダーチャート



※類似団体とは、人口・産業構造などによって全国の市町村を88のグループに分類した結果、西条市と同じグループに属する団体をいいます。

市では、市民の皆さまの理解と協力を得ながら財政の健全化を推進していくため、平成16年度の「財政比較分析表」を作成しました。

財政比較分析表は財政分析上、重要とされる指標6項目について、「人口」や「産業構造」が類似する団体と比較した結果をレーダーチャートなどで図示するとともに、各指標の改善に向けた取り組みなどを分析したものになっています。

平成16年度の西条市データ

人口：116,259人
(平成17年3月31日現在)

面積：509.04 km²

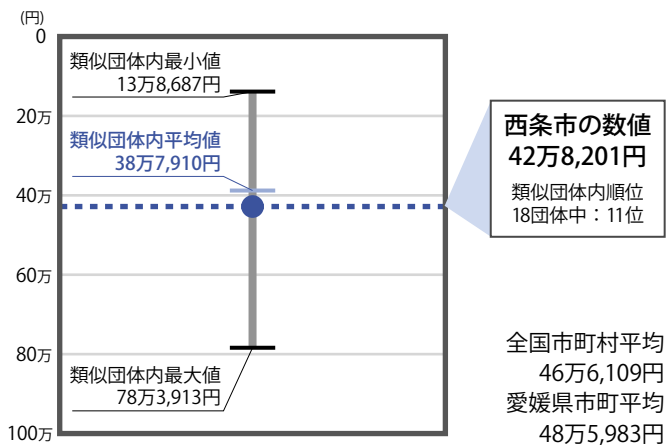
普通会計歳入総額：486億5,482万円

普通会計歳出総額：464億 404万円

普通会計実質収支：21億2,722万円

② 将来負担の健全度

人口1人当たり地方債現在高 = 42万8,201円
(普通会計負担分)

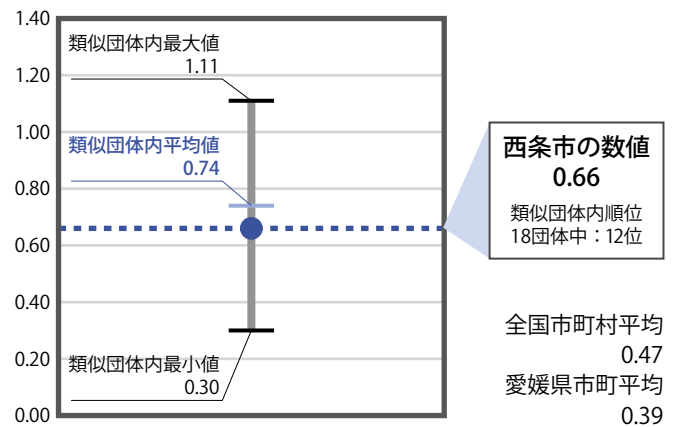


分析 全国市町村および県内市町平均より低く抑えられているものの、類似団体平均よりも高い状態にあります。今後とも、重要かつ緊急度の高い施策の選択など、適債事業を厳選することによって、借入額の抑制を図ります。

① 財政力

財政力指数 = 0.66

【財政力指数とは】 地方公共団体の財政力を示す代表的なもので、指数が高い団体ほど財源に余裕があり、指数が「1」を超える団体は国から普通交付税の交付がありません。



分析 類似団体平均を下回っていますが、全国市町村および県内市町平均を上回る財政力にあります。今後とも、企業立地の促進など産業振興を推進し、市税収入などの自主財源の増加に努め、財政基盤を強化していきます。