



















23. 主要作物等の県内順位

()内の%は、県内合計に占める西条市の割合

<p>水 稲 </p> <p>平成25年 作付面積 1位 (22.48%) 収 穫 量 1位 (22.28%)</p>	<p>裸 麦 </p> <p>平成25年 作付面積 1位 (52.11%) 収 穫 量 1位 (51.84%)</p>	<p>大 豆 </p> <p>平成25年 作付面積 1位 (43.81%) 収 穫 量 1位 (46.80%)</p>
<p>にんじん </p> <p>平成18年 作付面積 1位 (17.46%) 収 穫 量 1位 (23.02%)</p>	<p>ほうれん草 </p> <p>平成18年 作付面積 1位 (22.73%) 収 穫 量 1位 (24.44%)</p>	<p>ね ぎ </p> <p>平成18年 作付面積 1位 (16.18%) 収 穫 量 1位 (16.69%)</p>
<p>きゅうり </p> <p>平成18年 作付面積 1位 (15.68%) 収 穫 量 1位 (29.91%)</p>	<p>キャベツ </p> <p>平成18年 作付面積 1位 (16.86%) 収 穫 量 1位 (17.14%)</p>	<p>かぼちゃ </p> <p>平成18年 作付面積 1位 (14.75%) 収 穫 量 1位 (14.42%)</p>
<p>たまねぎ </p> <p>平成18年 作付面積 2位 (17.07%) 収 穫 量 2位 (20.08%)</p>	<p>な す </p> <p>平成18年 作付面積 1位 (17.62%) 収 穫 量 2位 (16.39%)</p>	<p>メ ロ ン </p> <p>平成17年 作付面積 1位 (48.00%) 収 穫 量 1位 (64.58%)</p>
<p>いちご </p> <p>平成17年 作付面積 1位 (21.48%) 収 穫 量 1位 (28.90%)</p>	<p>か き </p> <p>平成18年 栽培面積 1位 (31.43%) 収 穫 量 1位 (34.28%)</p>	<p>梅 </p> <p>平成18年 栽培面積 1位 (27.78%) 収 穫 量 1位 (45.97%)</p>
<p>いちじく </p> <p>平成18年 栽培面積 2位 (23.33%) 収 穫 量 2位 (19.79%)</p>	<p>採 卵 鶏 </p> <p>平成22年 経営体数 3位 (10.61%) 飼養羽数 1位 (32.87%)</p>	<p>豚 </p> <p>平成22年 経営体数 2位 (19.39%) 飼養頭数 2位 (16.39%)</p>

資料：愛媛農林水産統計年報

農林業センサス（採卵鶏、豚）