

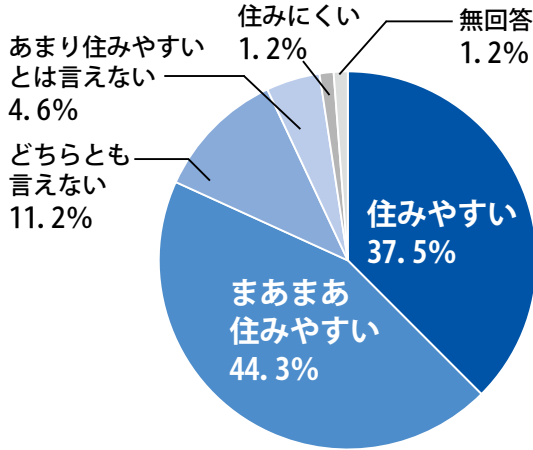
# 西条市まちづくりに関する市民

西条市の第2期総合計画を策定するにあたり、これまでの市の取り組みや、今後のまちづくりに対する市民の皆さんの声を聞かせていただくために実施したアンケート結果の主な内容をお知らせします。

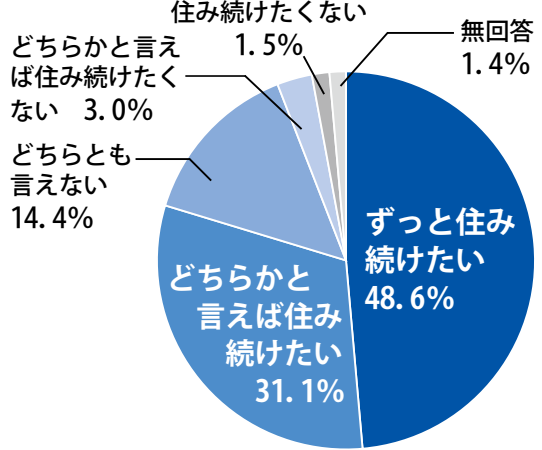
ご回答くださった皆さん、ご協力ありがとうございました。

■調査対象：18歳以上の市民5,000人 ■回収率：53.78%

**問** あなたにとって西条市は住みやすいまちですか。



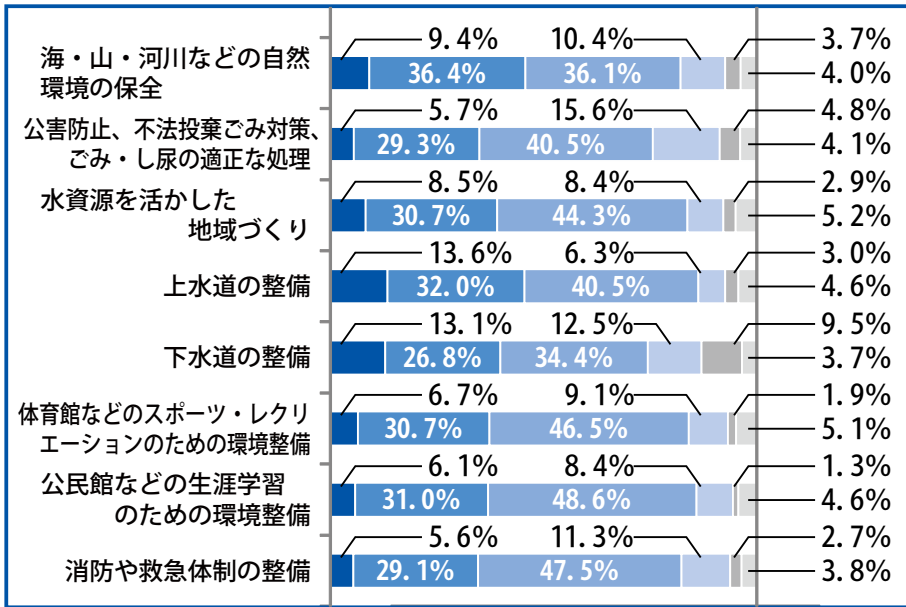
**問** あなたは、今後も西条市に住み続けたいですか。



## 行政施策等に対する満足度

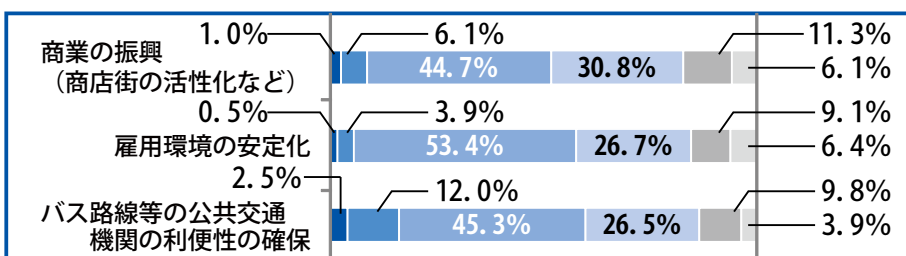
現在の西条市の行政施策に対する満足度について、「保健・医療・福祉」「水と環境」「安全・安心対策」「都市基盤・住居基盤の整備」「教育と文化」「産業の振興」「行政と地域」の7分野、計42項目について聞きました。

○ 「満足している」と「やや満足している」を合わせた割合が高い項目



7分野のうち、「水と環境」については、全ての項目で「満足している」「やや満足している」を合わせた割合が35.0%以上となっています。（左グラフの上から5項目） そのほか、「満足している」「やや満足している」を合わせた割合が高かった項目は、「教育と文化」の「体育館などのスポーツ・レクリエーションのための環境整備」が37.4%、「公民館などの生涯学習のための環境整備」が37.1%、「安全・安心対策」の「消防や救急体制の整備」が34.7%となっています。

○ 「やや不満」「不満」を合わせた割合が高い項目



「やや不満」「不満」を合わせた割合が高かった項目は「産業振興」の「商業の振興（商店街の活性化など）」が42.1%、「雇用環境の安定化」が35.8%、「都市基盤・住居基盤の整備」の「バス路線等の公共交通機関の利便性の確保」が36.3%となっています。