

# 令和3年度 財政状況資料集

## 総括表（市町村）

都道府県名	愛媛県		市町村類型	Ⅲ-2		指定団体等の指定状況		区分		令和3年度(千円)	令和2年度(千円)	区分		令和3年度(千円・%)	令和2年度(千円・%)		
						財政健全化等	×	歳入総額	57,661,953	61,731,445	実質収支比率	12.9	11.0				
市町村名	西条市		地方交付税種地	1-3		財源超過	×	歳出総額	53,822,004	58,497,217	経常収支比率	82.4	89.7				
						首都	×	歳入歳出差引	3,839,949	3,234,228	(※1)	(86.1)	(94.4)				
						近畿	×	翌年度に繰越すべき財源	41,559	176,932	標準財政規模	29,453,096	27,819,480				
						中部	×	実質収支	3,798,390	3,057,296	財政力指数	0.64	0.67				
人口	令和2年国調(人)	104,791	産業構造(※5)		過疎	×	単年度収支	741,094	674,485	公債費負担比率	12.0	12.0					
	平成27年国調(人)	108,174			山振	○	積立金	2,501,268	1,002,625	健全化判断比率	-	-					
	増減率(%)	-3.1			低開発	×	繰上償還金	0	0	実質赤字比率	-	-					
住民基本台帳人口(※7)	令04.01.01(人)	106,842	第1次	令和2年国調	3,413	平成27年国調	3,811	低開発	×	積立金取崩し額	1,411,348	1,500,000	連結実質赤字比率	-	-		
	うち日本人(人)	105,616		指数表選定	○	実質単年度収支	1,831,014	177,110	実質公債費比率	6.5	6.5						
	令03.01.01(人)	108,025	第2次					基準財政収入額	14,079,232	14,805,234	資金不足比率(※4)	-	-				
	うち日本人(人)	106,509						基準財政需要額	23,319,728	22,275,179							
	増減率(%)	-1.1	第3次					標準税収入額等	17,870,307	18,858,291							
	うち日本人(%)	-0.8						経常経費充当一般財源等	24,895,239	24,858,169							
面積(km <sup>2</sup> )	510.04						歳入一般財源等	38,135,001	35,140,153								
人口密度(人/km <sup>2</sup> )	205																
世帯数(世帯)	45,193																
職員の状況																	
特別職等	区分	定数	1人あたり平均給料月額(百円)	一般職員等(※6)	区分	職員数(人)	給料月額(百円)	1人あたり平均給料月額(百円)	地方債現在高	61,639,045	62,069,599						
	市区町村長	1	9,130		一般職員	874	2,573,056	2,944	うち公的資金	41,096,846	41,118,062						
	副市区町村長	2	7,210		うち消防職員	154	425,040	2,760	地方債現在高(臨時財政対策債除き)	40,674,349	40,702,969						
	教育長	1	6,020		うち技能労務職員	41	118,162	2,882	債務負担行為額(支出予定額)	9,128,918	9,677,778						
	議会議長	1	4,560		教育公務員	14	48,604	3,472	収益事業収入	-	-						
	議会副議長	1	3,930		臨時職員	-	-	-	土地開発基金現在高	1,550,243	1,550,168						
	議会議員	26	3,660		合計	888	2,621,660	2,952	積立金現在高	5,645,479	4,555,559						
						ラスパイレス指数			94.4	減債基金	3,314,300	2,101,995					
								その他特定目的基金	4,495,114	4,544,133							
一般会計等の一覧																	
項番	会計名	事業会計の一覧	項番	会計名	公営企業(法適)の一覧	項番	会計名	公営企業(法非適)の一覧	項番	会計名	関係する一部事務組合等一覧	項番	組合等名	地方公社・第三セクター等一覧	項番	団体名	(※3)
(1)	一般会計	(5)	国民健康保険特別会計	(9)	水道事業会計	(12)	港湾上屋事業特別会計	(15)	愛媛県市町総合事務組合(消防補填事業分)	(20)	西条市産業情報支援センター						
(2)	ひうち地域振興整備事業特別会計	(6)	介護保険特別会計(介護保険事業勘定)	(10)	病院事業会計	(13)	小松地域交流事業特別会計	(16)	愛媛県市町総合事務組合(交通災害事業分)	(21)	西条市スポーツ協会						
(3)	土地開発事業特別会計	(7)	介護保険特別会計(介護サービス事業勘定)	(11)	公共下水道事業会計	(14)	本谷温泉事業特別会計	(17)	愛媛県地方税滞納整理機構	(22)	西条市土地開発公社						
(4)	畑地かん水事業特別会計	(8)	後期高齢者医療保険特別会計					(18)	愛媛県後期高齢者医療広域連合(一般会計)	(23)	佐伯記念育英会						
								(19)	愛媛県後期高齢者医療広域連合(後期高齢者医療特別会計)	(24)	ソラヤマいしづち						

(注釈) ※1: 経常収支比率の( )内の数値は、「減収補填債(特例分)」「猶予特例債」及び「臨時財政対策債」を除いて算出したものである。  
 ※2: 各会計の一覧は主な会計(10会計まで)を記載している。  
 ※3: 地方公共団体が損失補填等を行っている出資法人で、健全化法の算出対象となっている団体については、「地方公社・第三セクター等」の団体名に○印を付与している。  
 ※4: 資金不足比率欄には、資金が不足している会計のみ記載している。  
 ※5: 産業構造の比率は、分母を就業人口総数とし、分類不能の産業を除いて算出。  
 ※6: 個人情報保護の観点から、対象となる職員数が1人又は2人の場合は、「給料月額(百円)」と「1人あたり給料月額(百円)」を「アスタリスク(\*)」としている。(その他、数値のない欄については、すべてハイフン(-)としている)。  
 ※7: 人口については、調査対象年度の1月1日現在の住民基本台帳に登録されている人口に基づいている。  
 ※8: 職員の状況については、令和3年地方公務員給与実態調査に基づいている。

(1) 普通会計の状況 (市町村)

区分	歳入の状況 (単位 千円・%)			地方税の状況 (単位 千円・%)		
	決算額	構成比	經常一般財源等	構成比	超過課税分	超過課税分
地方税	15,833,548	27.5	15,833,548	54.8	普通税	15,829,959
地方譲与税	427,691	0.7	427,691	1.5	法定普通税	15,829,959
利子割交付金	15,961	0.0	15,961	0.1	市町村民税	6,061,679
配当割交付金	72,451	0.1	72,451	0.3	個人均等割	181,035
株式等譲渡所得割交付金	90,284	0.2	90,284	0.3	所得割	4,402,858
分離課税所得割交付金	-	-	-	-	法人均等割	294,756
地方消費税交付金	2,466,290	4.3	2,466,290	8.5	法人税割	1,183,030
ゴルフ場利用税交付金	2,049	0.0	2,049	0.0	固定資産税	8,534,363
特別地方消費税交付金	-	-	-	-	うち純固定資産税	8,505,349
自動車取得税交付金	-	-	-	-	軽自動車税	432,323
軽油引取税交付金	-	-	-	-	市町村たばこ税	801,594
自動車税環境性能割交付金	29,137	0.1	29,137	0.1	鉱産税	-
法人事業税交付金	243,505	0.4	243,505	0.8	特別土地保有税	-
地方特例交付金等	287,475	0.5	287,475	1.0	法定外普通税	-
個人住民税減収補填特例交付金	90,965	0.2	90,965	0.3	目的税	3,589
自動車税減収補填特例交付金	9,167	0.0	9,167	0.0	法定目的税	3,589
軽自動車税減収補填特例交付金	5,931	0.0	5,931	0.0	入湯税	3,589
新型コロナウイルス感染症対策地方税減収補填特例交付金	181,412	0.3	181,412	0.6	事業所税	-
地方交付税	10,488,870	18.2	9,370,101	32.4	都市計画税	-
普通交付税	9,370,101	16.3	9,370,101	32.4	水利地益税等	-
特別交付税	1,118,769	1.9	-	-	法定外目的税	-
震災復興特別交付税	-	-	-	-	旧法による税	-
(一般財源計)	29,957,261	52.0	28,838,492	99.8	合計	15,833,548
交通安全対策特別交付金	11,918	0.0	11,918	0.0		
分担金・負担金	261,160	0.5	-	-		
使用料	389,836	0.7	36,181	0.1		
手数料	205,954	0.4	-	-		
国庫支出金	11,604,140	20.1	-	-		
国有提供交付金(特別区財調交付金)	-	-	-	-		
都道府県支出金	4,191,327	7.3	-	-		
財産収入	38,964	0.1	12,864	0.0		
香附金	892,325	1.5	-	-		
繰入金	1,700,477	2.9	-	-		
繰越金	3,234,228	5.6	-	-		
雑収入	1,152,063	2.0	4,077	0.0		
地方債	4,022,300	7.0	-	-		
うち減収補填債(特例分)	-	-	-	-		
うち猶予特例債	-	-	-	-		
うち臨時財政対策債	1,300,000	2.3	-	-		
歳入合計	57,661,953	100.0	28,903,532	100.0		

区分	地方税の状況 (単位 千円・%)		
	収入秀額	構成比	超過課税分
普通税	15,829,959	100.0	336,615
法定普通税	15,829,959	100.0	336,615
市町村民税	6,061,679	38.3	336,615
個人均等割	181,035	1.1	-
所得割	4,402,858	27.8	-
法人均等割	294,756	1.9	-
法人税割	1,183,030	7.5	336,615
固定資産税	8,534,363	53.9	-
うち純固定資産税	8,505,349	53.7	-
軽自動車税	432,323	2.7	-
市町村たばこ税	801,594	5.1	-
鉱産税	-	-	-
特別土地保有税	-	-	-
法定外普通税	-	-	-
目的税	3,589	0.0	-
法定目的税	3,589	0.0	-
入湯税	3,589	0.0	-
事業所税	-	-	-
都市計画税	-	-	-
水利地益税等	-	-	-
法定外目的税	-	-	-
旧法による税	-	-	-
合計	15,833,548	100.0	336,615

区分	令和3年度		令和2年度	
	徴収率 (%)	現 年 計	97.9	97.6
合計	99.5	97.9	99.2	97.6
市町村民税	99.6	98.8	99.4	98.4
純固定資産税	99.4	97.2	99.0	96.9

公営事業等への繰出		国民健康保険事業会計の状況	
合計	6,652,493	実質収支	87,434
下水道	1,548,992	再差引収支	-101,751
病院	254,835	加入世帯数(世帯)	14,856
観光施設	96,168	被保険者数(人)	22,687
上水道	71,566	被保険者	91
国民健康保険	990,055	1人当り	保険税(料)収入額
その他	3,690,877		国庫支出金
			保険給付費
			379

歳出の状況 (単位 千円・%)					
目的別歳出の状況 (単位 千円・%)					
区分	決算額 (A)	構成比	(A)のうち普通建設事業費	(A)のうち充当一般財源等	
議会費	281,162	0.5	-	281,162	
総務費	8,602,658	16.0	532,612	7,747,101	
民生費	20,360,976	37.8	194,810	9,230,859	
衛生費	4,347,094	8.1	517,699	2,542,734	
労働費	185,674	0.3	-	17,063	
農林水産業費	1,698,682	3.2	664,512	845,223	
商工費	2,826,568	5.3	-	1,538,833	
土木費	4,389,158	8.2	1,926,508	2,771,441	
消防費	1,382,768	2.6	-	1,284,249	
教育費	4,911,326	9.1	1,233,546	3,442,420	
災害復旧費	55,529	0.1	-	4,049	
公債費	4,780,409	8.9	-	4,589,918	
諸支出金	-	-	-	-	
前年度繰上充用金	-	-	-	-	
歳出合計	53,822,004	100.0	5,161,261	34,295,052	

性質別歳出の状況 (単位 千円・%)					
区分	決算額	構成比	充当一般財源等	經常経費充当一般財源等	經常収支比率
義務的経費計	26,566,219	49.4	15,972,980	15,524,893	51.4
人件費	8,294,320	15.4	7,712,518	7,590,434	25.1
うち職員給	5,228,665	9.7	4,885,448	-	-
扶助費	13,491,490	25.1	3,670,544	3,344,541	11.1
公債費	4,780,409	8.9	4,589,918	4,589,918	15.2
元利償還金	4,780,409	8.9	4,589,918	4,589,918	15.2
うち元金	4,452,854	8.3	4,274,917	4,274,917	14.2
うち利子	327,555	0.6	315,001	315,001	1.0
一時借入金利子	-	-	-	-	-
その他の経費	22,038,995	40.9	17,164,662	9,370,346	31.0
物件費	6,753,932	12.5	4,893,131	4,121,710	13.6
維持補修費	594,987	1.1	438,608	438,608	1.5
補助費等	5,062,588	9.4	3,766,243	1,107,234	3.7
うち一部事務組合負担金	52,361	0.1	52,361	52,361	0.2
繰出金	4,777,100	8.9	3,861,318	3,499,210	11.6
積立金	3,815,074	7.1	3,806,304	-	-
投資・出資金・貸付金	1,035,314	1.9	399,058	203,584	0.7
前年度繰上充用金	-	-	-	-	-
投資的経費計	5,216,790	9.7	1,157,410	-	-
うち人件費	271,798	0.5	271,798	-	-
普通建設事業費	5,161,261	9.6	1,153,361	-	-
うち補助	2,767,891	5.1	116,912	-	-
うち単独	1,937,082	3.6	914,961	-	-
災害復旧事業費	55,529	0.1	4,049	-	-
失業対策事業費	-	-	-	-	-
歳出合計	53,822,004	100.0	34,295,052	-	-

(注釈)  
 普通建設事業費の補助事業費には受託事業費のうちの補助事業費を含み、  
 単独事業費には同級他団体施行事業負担金及び受託事業費のうちの単独事業費を含む。

(2)各会計、関係団体の財政状況及び健全化判断比率（市町村）

令和3年度 愛媛県西条市

一般会計等の財政状況(単位:百万円)

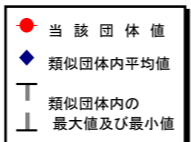
会計名	歳入	歳出	形式収支	実質収支	他会計等からの繰入金	地方債現在高	備考
1 一般会計	57,583	53,757	3,827	3,785	1,578	61,591	
2 ひうち地域振興整備事業特別会計	113	113	0	-	75	49	
3 土地開発事業特別会計	0	0	0	-	-	-	
4 畑地かん水事業特別会計	23	10	13	13	-	-	
5							
6							
7							
8							
9							
10							
11							
12							
13							
14							
15							
16							
17							
18							
19							
20							
21							
22							
23							
24							
25							
26							
27							
28							
29							
30							
31							
32							
33							
34							
35							
36							
37							
38							
39							
40							
41							
42							
43							
44							
45							
46							
47							
48							
49							
50							
51							
52							
53							
54							
55							
56							
57							
58							
59							
60							
61							
62							
63							
64							
65							
66							
67							
68							
69							
70							
71							
72							
73							
74							
75							
76							
77							
78							
79							
80							
81							
82							
83							
84							
85							
86							
87							
88							
89							
90							
91							
92							
93							
94							
95							
96							
97							
98							
99							
100							
101							
102							
103							
104							
105							
106							
107							
108							
109							
110							
111							
112							
113							
114							
115							
116							
117							
118							
119							
120							
121							
122							
123							
124							
125							
126							
127							
128							
129							
130							
131							
132							
133							
134							
135							
136							
137							
138							
139							
140							
141							
142							
143							
144							
145							
146							
147							
148							
149							
150							
151							
152							
153							
154							
155							
156							
157							
158							
159							
160							
161							
162							
163							
164							
165							
166							
167							
168							
169							
170							
171							
172							
173							
174							
175							
176							
177							
178							
179							
180							
181							
182							
183							
184							
185							
186							
187							
188							
189							
190							
191							
192							
193							
194							
195							
196							
197							
198							
199							
200							
201							
202							
203							
204							
205							
206							
207							
208							
209							
210							
211							
212							
213							
214							
215							
216							
217							
218							
219							
220							
221							
222							
223							
224							
225							
226							
227							
228							
229							
230							
231							
232							
233							
234							
235							
236							
237							
238							
239							
240							
241							
242							
243							
244							
245							
246							
247							
248							
249							
250							
251							
252							
253							
254							
255							
256							
257							
258							
259							
260							
261							
262							
263							
264							
265							
266							
267							
268							
269							
270							
271							
272							
273							
274							
275							
276							
277							
278							
279							
280							
281							
282							
283							
284							
285							
286							
287							
288							
289							
290							
291							
292							
293							
294							
295							
296				</			

# (3) 市町村財政比較分析表(普通会計決算)

令和3年度

愛媛県西条市

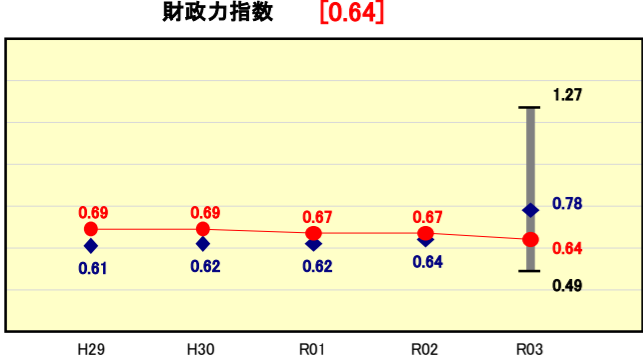
人口	106,842人 (R4.1.1現在)	実質赤字比率	-%
うち日本人	105,616人 (R4.1.1現在)	連結実質赤字比率	-%
面積	510.04 km <sup>2</sup>	実質公債費比率	6.5%
歳入総額	57,661,953千円	将来負担比率	55.1%
歳出総額	53,822,004千円	市町村類型	H29 III-1 H30 III-1 R01 III-1
実質収支	3,798,390千円	(年度毎)	R02 III-1 R03 III-2
標準財政規模	29,453,096千円		
地方債現在高	61,639,045千円		



※市町村類型とは、人口および産業構造等により全国の市町村を35のグループに分類したものである。当該団体と同じグループに属する団体を類似団体と言う。  
 ※令和4年度中に市町村合併した団体で、合併前の団体ごとの決算に基づく実質公債費比率及び将来負担比率を算出していない団体については、グラフを表記しない。  
 ※充当可能財源等が将来負担額を上回っている団体については、将来負担比率のグラフを表記しない。  
 ※「人件費・物件費等の状況」の決算額は、人件費、物件費及び維持補修費の合計である。ただし、人件費には事業費支弁人件費を含み、退職金は含まない。  
 ※人口については、各調査対象年度の1月1日現在の住民基本台帳に登録されている人口に基づいている。  
 ※類似団体内順位、全国平均、各都道府県平均は、令和3年度決算の状況である。また類似団体が存在しない場合、類似団体内順位を表示しない。  
 ※「定員管理の状況」の「人口1,000人当たり職員数」の算出に用いる職員数及び「給与水準(国との比較)」の「ラスパイレス指数」については、各調査対象年度の翌年の地方公務員給与実態調査に基づいているが、令和3年度は令和3年調査の数値を引用している。

## 財政力

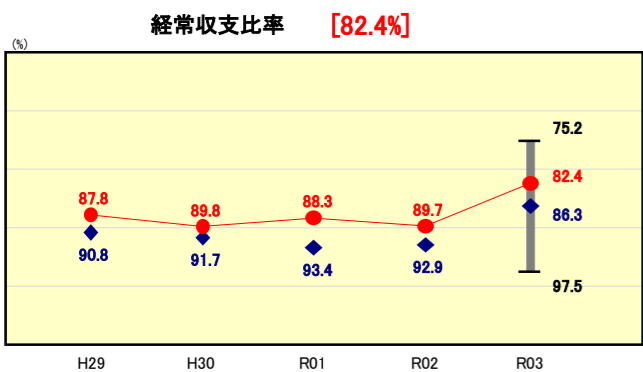
類似団体内順位 22/29 全国平均 0.50 愛媛県平均 0.42



**財政力指数の分析欄**  
 国の普通交付税の算定において、新型コロナウイルス感染症の影響による市税収入の大幅な減収等が見込まれたことにより、基準財政収入額が減少したことに加え、公債費の増加や臨時経済対策費の新設などにより、基準財政需要額が増加となったことから、前年度より0.03ポイント悪化となった。  
 現状、全国及び愛媛県の平均より良い状況ではあるものの、類似団体平均よりは悪い状況にあり、今後は、人口減少により市税収入等の大幅な増加は見込みにくいことから、事業の選択と集中による歳入水準に見合った歳出構造への転換に向けた歳出改革を継続していく必要がある。

## 財政構造の弾力性

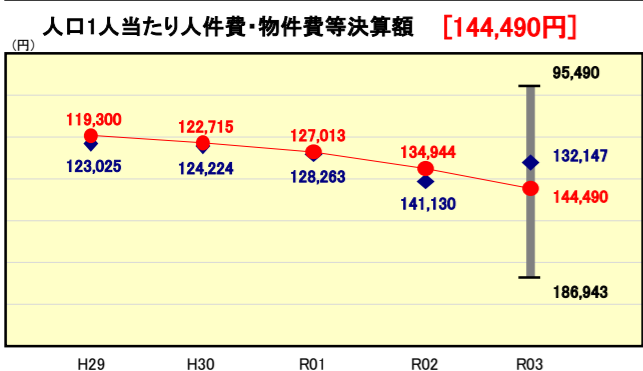
類似団体内順位 4/29 全国平均 88.9 愛媛県平均 86.2



**経常収支比率の分析欄**  
 歳出面では、公債費の増加等により経常経費充当一般財源が増加したものの、普通交付税の増加等により、歳入面における経常一般財源が大幅な増加となったため、経常収支比率は前年度から7.3ポイント改善されている。  
 今後、市税等の経常一般財源の増加は見込みがたい一方、公債費や扶助費等経常経費の増加が見込まれることから、使用料・手数料の見直しによる受益者負担の適正化や、経常経費の圧縮等による財政構造の改善に努める。

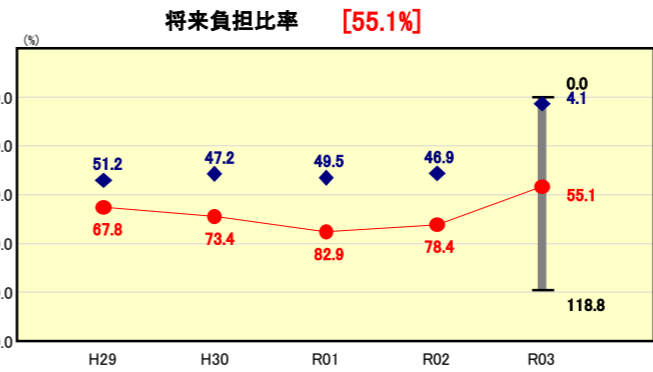
## 人件費・物件費等の状況

類似団体内順位 19/29 全国平均 155,088 愛媛県平均 144,950



**人口1人当たり人件費・物件費等決算額の分析欄**  
 人件費については減少したものの、物件費においては、新型コロナウイルスワクチン接種事業や体育施設の指定管理者制度導入等により大幅な増加となっており、類似団体平均よりは悪い状況となっているが、全国、愛媛県の平均よりは良い状況となっている。  
 今後も、引き続き適切な定員管理に努めるとともに、公共施設の適正配置、有効活用、事務事業の見直し等により経費削減に努めていく必要がある。

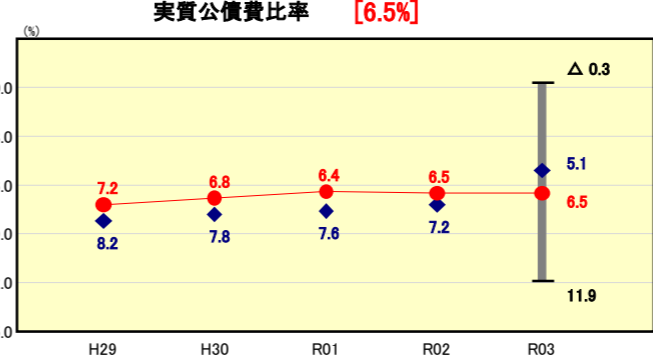
## 将来負担の状況



類似団体内順位 25/29 全国平均 15.4 愛媛県平均 18.8

**将来負担比率の分析欄**  
 当年度は、算定上の分子となる市債残高の減少や減債・財政調整基金残高の増加により、公債費に充当可能な財源が増加したことに加え、算定上の分母となる標準財政規模が普通交付税の増等により増加したことから、前年度から23.3ポイント改善した。  
 しかし、全国、愛媛県、類似団体平均のいずれの数値よりも悪い状況にあり、今後も大型事業の実施に伴う合併特例債等の借入が見込まれることから、実施方針や事業規模の精査により、経費削減に努め、市債借入額の抑制を図る必要がある。

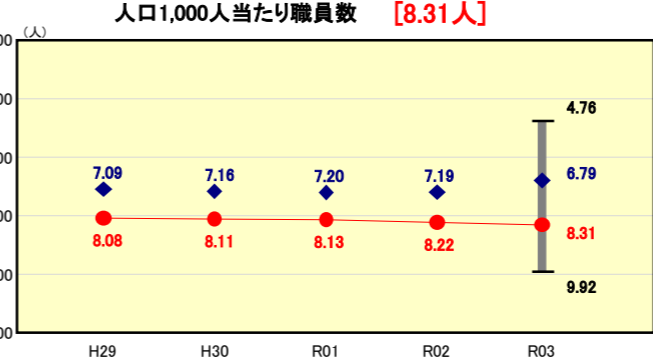
## 公債費負担の状況



類似団体内順位 17/29 全国平均 5.5 愛媛県平均 7.5

**実質公債費比率の分析欄**  
 合併特例債や臨時財政対策債等の元利償還の開始に伴い、公債費が増加したものの、普通交付税等の増加により、標準財政規模が増加したため、前年度と比較すると横ばいの状況となっている。  
 類似団体平均及び全国平均と比較すると悪い状況となっているが、愛媛県平均と比較すると良い状況である。  
 今後、近年の大型事業の実施に伴い借り入れた合併特例債等の市債の償還が本格化することに加え、さらに大型事業の実施に伴う地方債の借入を予定していることから、公債費の増加が見込まれており、財政環境は厳しい状況が続いていくものと認識している。

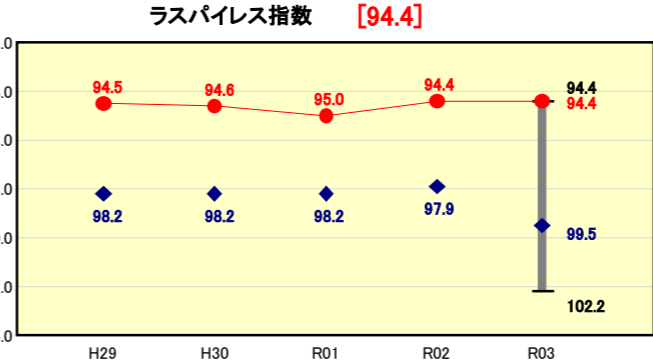
## 定員管理の状況



類似団体内順位 25/29 全国平均 8.21 愛媛県平均 8.03

**人口1,000人当たり職員数の分析欄**  
 市町村合併に伴い旧市町に総合支所を設置し、地域の拠点としてその機能を維持していることから、類似団体平均を上回っている。  
 令和4年8月1日に総合支所の機能を見直し、丹原総合支所、小松総合支所を丹原サービスセンター、小松サービスセンターとするなど組織のスリム化を図っていくとともに、今後とも本市の現状や地域特性を考慮しながら、組織機構、職員配置の再編・見直しを進め、簡素で効率的な執行体制の実現と適切な定員管理に努める。

## 給与水準 (国との比較)



類似団体内順位 1/29 全国市平均 98.8 全国町村平均 96.3

**ラスパイレス指数の分析欄**  
 給与の適正管理により、類似団体の中では最低水準にあるため、引き続き適正管理に努める。

# (4)-1 市町村経常経費分析表(普通会計決算)

令和3年度

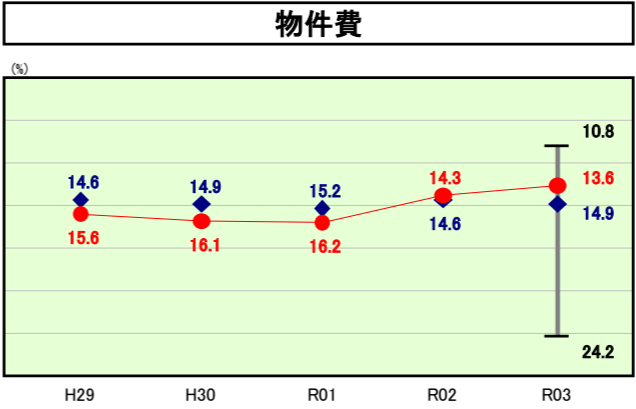
愛媛県西条市

## 経常収支比率の分析

人口	106,842	人(R4.1.1現在)	実質赤字比率	-	%
うち日本人	105,616	人(R4.1.1現在)	連結実質赤字比率	-	%
面積	510.04	km <sup>2</sup>	実質公債費比率	6.5	%
歳入総額	57,661,953	千円	将来負担比率	55.1	%
歳出総額	53,822,004	千円	市町村類型	H29 III-1 H30 III-1 R01 III-1	
実質収支	3,798,390	千円	(年度毎)	R02 III-1 R03 III-2	
標準財政規模	29,453,096	千円			
地方債現在高	61,639,045	千円			



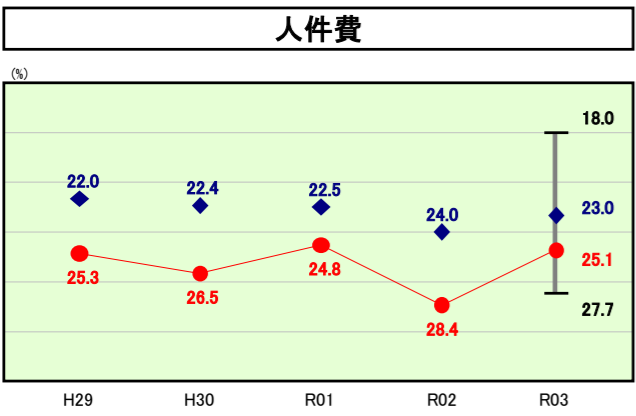
※ 市町村類型とは、人口および産業構造等により全国の市町村を35のグループに分類したものである。当該団体と同じグループに属する団体を類似団体と言う。  
 ※ 人口については、各調査対象年度の1月1日現在の住民基本台帳に記載されている人口に基づいている。  
 ※ 類似団体内順位、全国平均、各都道府県平均は、令和3年度決算の状況である。また類似団体が存在しない場合、類似団体内順位を表示しない。



**類似団体内順位** 12/29  
**全国平均** 13.8  
**愛媛県平均** 13.4

**物件費の分析欄**

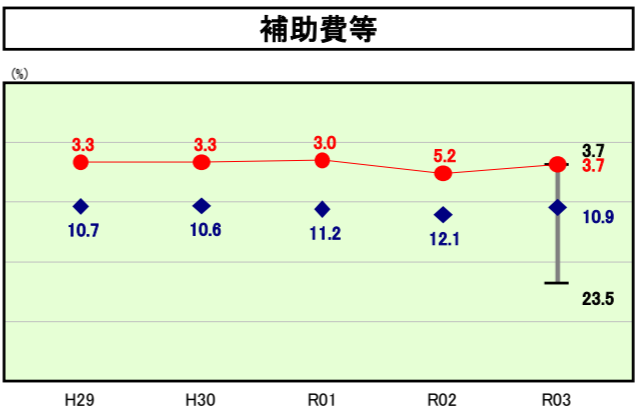
体育施設に指定管理者制度を導入したこと等により、経費は増加しているが、普通交付税等が増加したことにより経常一般財源が増加したため、前年度より0.7ポイント改善されている。愛媛県平均より悪い状況ではあるものの、全国平均及び類似団体平均よりは、良い状況となっている。引き続き、公共施設マネジメントによる施設の適正配置・有効活用や事務事業の必要性・効率化を精査し、コスト削減を図る必要がある。



**類似団体内順位** 24/29  
**全国平均** 25.2  
**愛媛県平均** 23.7

**人件費の分析欄**

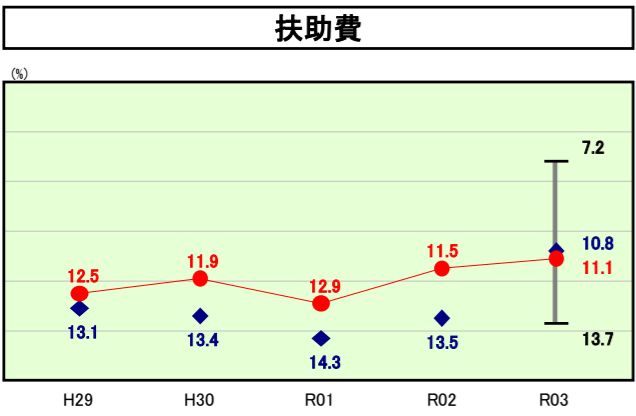
一般職・特別職退職手当等が減少し、体育施設に指定管理者制度を導入したことにより会計年度職員報酬が減少したこと等に加え、普通交付税等が増加したことにより経常一般財源が大幅に増加したため、前年度より3.3ポイント改善されている。全国平均より良い状況となっているが、類似団体平均及び愛媛県平均よりも悪い状況となっている。今後は、支所機能見直しによる組織のスリム化をはじめ事務事業の見直し、公共施設マネジメントによる公共施設の適正配置等により、人件費関係経費全体について削減を推し進める必要がある。



**類似団体内順位** 1/29  
**全国平均** 10.2  
**愛媛県平均** 8.6

**補助費等の分析欄**

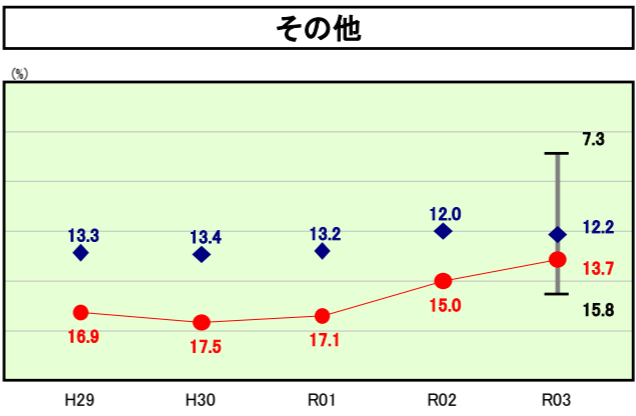
賦課徴収費の減少等に加え、普通交付税等が増加したことにより経常一般財源が大幅に増加したため、前年度より1.5ポイント改善されている。全国、愛媛県、類似団体平均より良い状況で推移しており、引き続き事業の必要性を精査し、事業の廃止、縮小、統合や補助率の見直し等、効率的な運用に努める。



**類似団体内順位** 16/29  
**全国平均** 12.0  
**愛媛県平均** 10.6

**扶助費の分析欄**

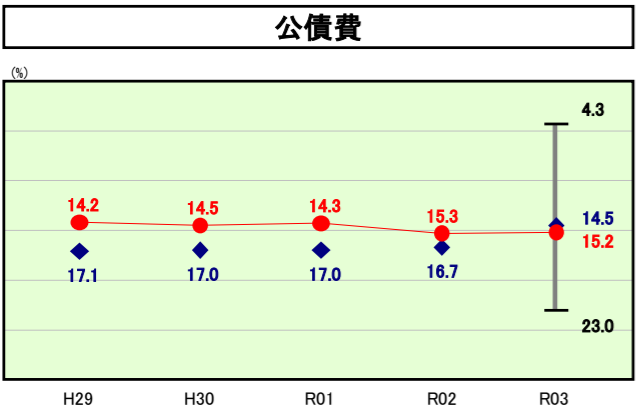
介護給付費・訓練等給付費等により経費は増加しているが、普通交付税等が増加したことにより経常一般財源が大幅に増加したため、前年度より0.4ポイント改善されている。全国平均より良い状況ではあるが、類似団体平均及び愛媛県平均と比較すると悪い状況である。今後は、社会保障経費の充実により、扶助費は今後も増加が見込まれることから、事業効果やサービス水準を検討し、適正化を図る必要がある。



**類似団体内順位** 21/29  
**全国平均** 12.0  
**愛媛県平均** 12.7

**その他の分析欄**

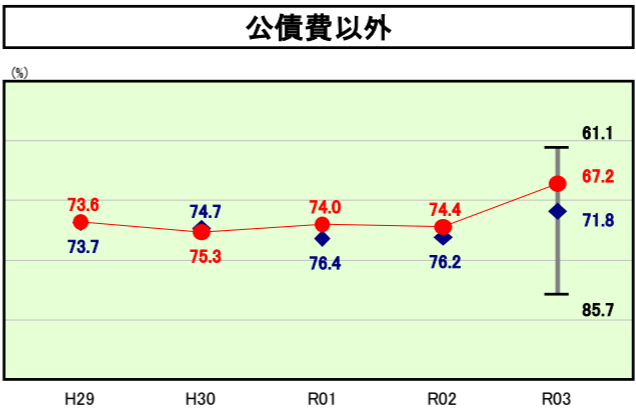
投資・出資金・貸付金の減少等に加え、普通交付税等が増加したことにより経常一般財源が大幅に増加したため、前年度から1.3ポイント改善されている。しかし、全国、愛媛県、類似団体平均より悪い状況となっており、特別会計の収支改善による繰出金の抑制や、公共施設マネジメントによる施設の適正配置や長期的視点にたった施設の修繕・更新計画を策定するなど、事業費の抑制に努める必要がある。



**類似団体内順位** 18/29  
**全国平均** 15.7  
**愛媛県平均** 17.2

**公債費の分析欄**

昨年度より公債費は増加したが、普通交付税等が増加したことにより経常一般財源が大幅に増加したため、前年度より0.1ポイント改善されている。全国平均、愛媛県平均より良い状況であるが、類似団体平均と比較すると悪い状況である。今後、近年の大型事業の実施に伴い借り入れた合併特例債等の市債の償還が本格化することに加え、給食センター整備等の大型事業の実施が予定されていることから、公債費の増加を見込んでおり、財政環境は厳しい状況が続いていくものと認識している。



**類似団体内順位** 7/29  
**全国平均** 73.2  
**愛媛県平均** 69.0

**公債費以外の分析欄**

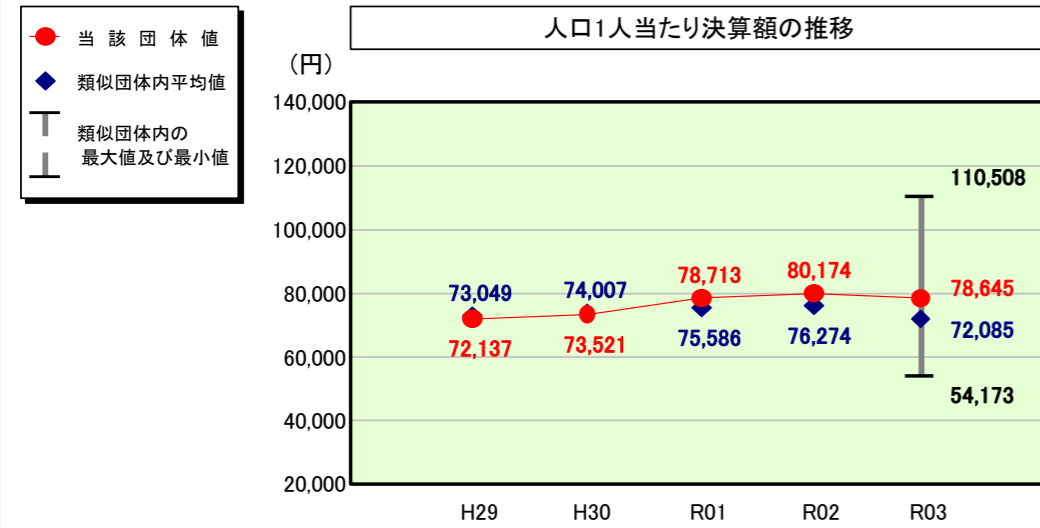
人件費及び補助費等が減少したことに加え、普通交付税等が増加したことにより経常一般財源が大幅に増加したため、前年度から7.2ポイント改善されている。全国、愛媛県、類似団体平均より良い状況となっている。今後は、公共施設マネジメントによる長期的視点にたった施設の修繕・更新計画を策定するなど、事業費のさらなる抑制に努める。

# (4)-2 市町村経常経費分析表(普通会計決算)

令和3年度

愛媛県西条市

## 人件費及び人件費に準ずる費用の分析



## 人件費及び人件費に準ずる費用

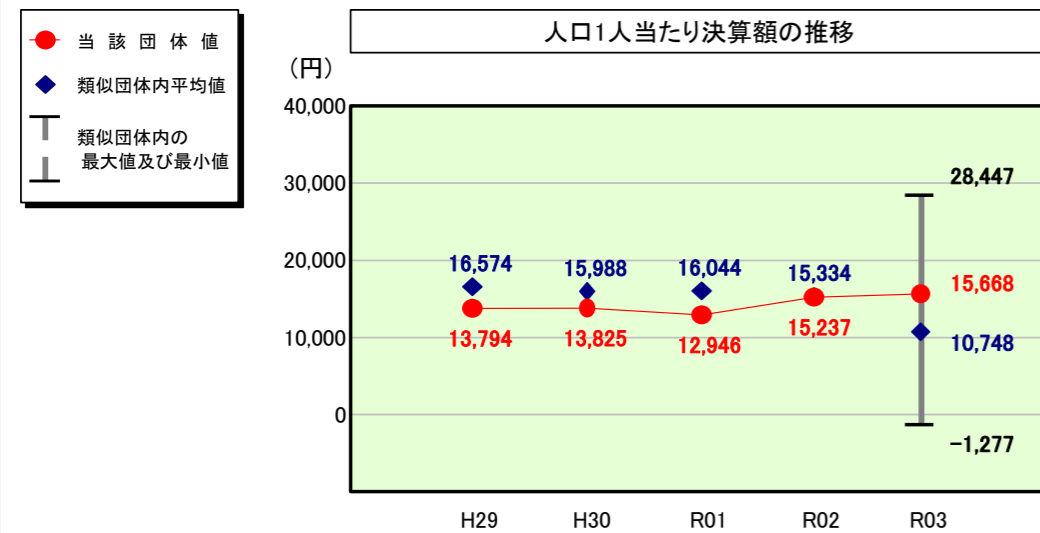
	当該団体決算額 (千円)	人口1人当たり決算額		
		当該団体 (円)	類似団体平均 (円)	対比 (%)
人件費	8,294,320	77,632	66,231	▲ 17.2
一部事務組合負担金(補助費等)	7,082	66	3,837	▲ 98.3
公営企業(法適)等に対する繰出し(補助費等)	76,366	715	2,036	▲ 64.9
公営企業(法適)等に対する繰出し(投資及び出資金・貸付金)	-	-	22	-
公営企業(法非適)等に対する繰出し(繰出金)	230,534	2,158	2,446	▲ 11.8
事業費支弁に係る職員の人件費(投資的経費)	271,798	2,544	1,539	▲ 65.3
▲退職金	▲ 477,460	▲ 4,469	▲ 4,027	▲ 11.0
合計	8,402,640	78,645	72,085	▲ 9.1

## 参考

	当該団体	類似団体平均	対比(差引)
人口1,000人当たり職員数(人)	8.31	6.79	▲ 1.52
ラスパイレス指数	94.4	99.5	▲ 5.1

(注) 人口については、各調査対象年度の1月1日現在の住民基本台帳に登録されている人口に基づいている。

## 公債費及び公債費に準ずる費用の分析

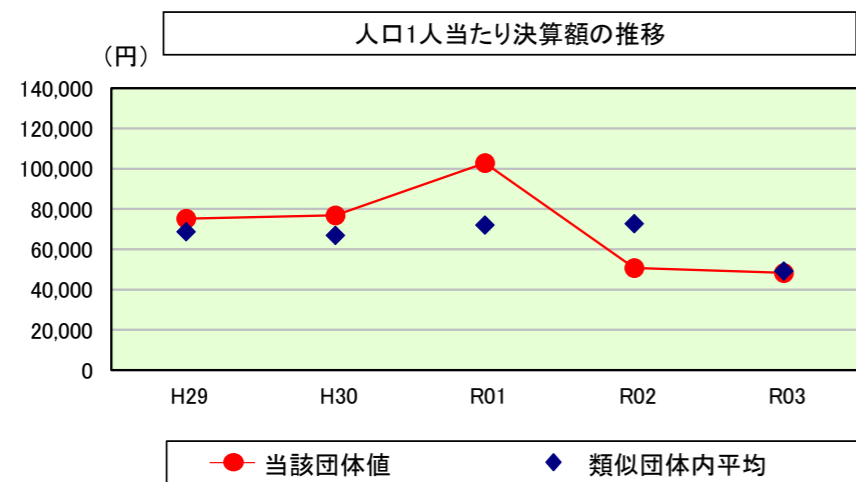


## 公債費及び公債費に準ずる費用(実質公債費比率の構成要素)

	当該団体決算額 (千円)	人口1人当たり決算額		
		当該団体 (円)	類似団体平均 (円)	対比 (%)
元利償還金の額 (繰上償還額等を除く)	4,780,409	44,743	37,860	▲ 18.2
積立不足額を考慮して算定した額	-	-	-	-
満期一括償還地方債の一年当たりの元金償還金に相当するもの (年度割相当額)	-	-	17	-
公営企業に要する経費の財源とする地方債の償還の財源に 充てたと認められる繰入金	1,427,524	13,361	11,532	▲ 15.9
一部事務組合等の起こした地方債に充てたと認められる 補助金又は負担金	-	-	1,356	-
公債費に準ずる債務負担行為に係るもの	38,037	356	431	▲ 17.4
一時借入金利子 (同一団体における会計間の現金運用に係る利子は除く)	-	-	0	-
▲特定財源の額	▲ 190,491	▲ 1,783	▲ 7,223	▲ 75.3
▲地方債に係る元利償還金及び準元利償還金に要する経費として 普通交付税の額の算定に用いる基準財政需要額に算入された額	▲ 4,381,462	▲ 41,009	▲ 33,224	▲ 23.4
合計	1,674,017	15,668	10,748	▲ 45.8

※令和4年度中に市町村合併した団体で、合併前の団体ごとの決算に基づく実質公債費比率を算出していない団体については、グラフを表記しない。

## (参考) 普通建設事業費の分析



## 普通建設事業費

	当該団体決算額 (千円)	人口1人当たり決算額				
		当該団体 (円)	増減率 (%) (A)	類似団体平均 (円)	増減率 (%) (B)	(A)-(B)
H29	8,323,359	75,143	▲ 17.2	68,655	4.1	▲ 21.3
うち単独分	3,917,623	35,368	▲ 15.0	32,316	▲ 1.4	▲ 13.6
H30	8,427,185	76,834	2.3	66,863	▲ 2.6	4.9
うち単独分	3,913,559	35,681	0.9	32,770	1.4	▲ 0.5
R01	11,204,470	102,830	33.8	72,051	7.8	26.0
うち単独分	3,261,651	29,934	▲ 16.1	34,140	4.2	▲ 20.3
R02	5,486,626	50,790	▲ 50.6	72,756	1.0	▲ 51.6
うち単独分	2,279,333	21,100	▲ 29.5	32,117	▲ 5.9	▲ 23.6
R03	5,161,261	48,307	▲ 4.9	49,217	▲ 32.4	27.5
うち単独分	1,937,082	18,130	▲ 14.1	27,232	▲ 15.2	1.1
過去5年間平均	7,720,580	70,781	▲ 7.3	65,908	▲ 4.4	▲ 2.9
うち単独分	3,061,850	28,043	▲ 14.8	31,715	▲ 3.4	▲ 11.4

# (5) 市町村性質別歳出決算分析表(住民一人当たりのコスト)

令和3年度

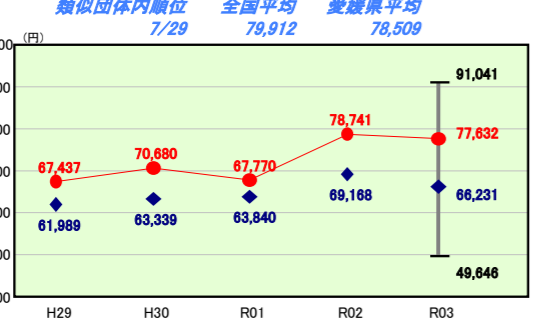
愛媛県西条市

人口	106,842人(R4.1.1現在)	実質赤字比率	-%
うち日本人	105,616人(R4.1.1現在)	連結実質赤字比率	-%
面積	510.04km <sup>2</sup>	実質公債費比率	6.5%
歳入総額	57,661,953千円	将来負担比率	55.1%
歳出総額	53,822,004千円	市町村類型	H29 Ⅲ-1 H30 Ⅲ-1 R01 Ⅲ-1
実質収支	3,798,390千円	(年度毎)	R02 Ⅲ-1 R03 Ⅲ-2
標準財政規模	29,453,096千円		
地方債現在高	61,639,045千円		

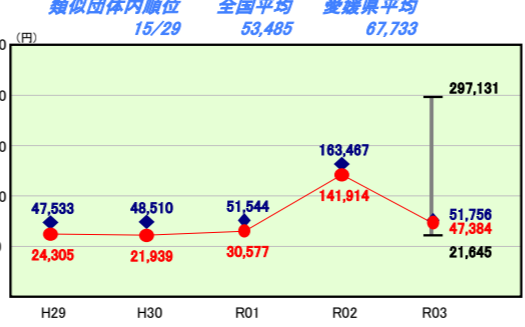


※ 市町村類型とは、人口および産業構造等により全国の市町村を35のグループに分類したものである。当該団体と同じグループに属する団体を類似団体と言う。  
 ※ 人口については、各調査対象年度の1月1日現在の住民基本台帳に登録されている人口に基づいている。  
 ※ 類似団体内順位、全国平均、各都道府県平均は、令和3年度決算の状況である。また類似団体が存在しない場合、類似団体内順位を表示しない。

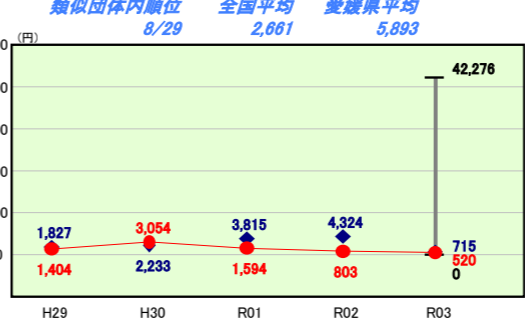
**人件費**  
類似団体内順位 7/29 全国平均 79,912 愛媛県平均 78,509



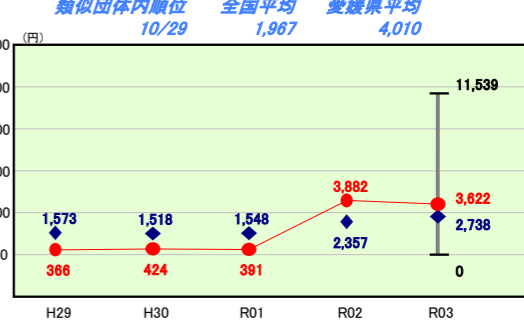
**補助費等**  
類似団体内順位 15/29 全国平均 53,485 愛媛県平均 67,733



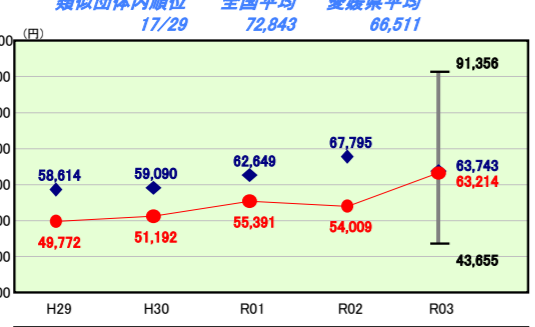
**災害復旧事業費**  
類似団体内順位 8/29 全国平均 2,661 愛媛県平均 5,893



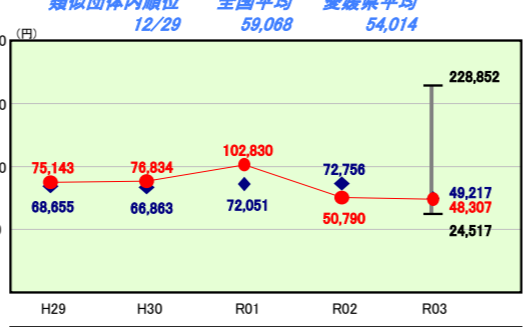
**投資及び出資金**  
類似団体内順位 10/29 全国平均 1,967 愛媛県平均 4,010



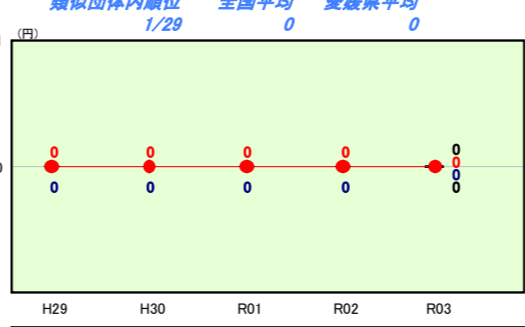
**物件費**  
類似団体内順位 17/29 全国平均 72,843 愛媛県平均 66,511



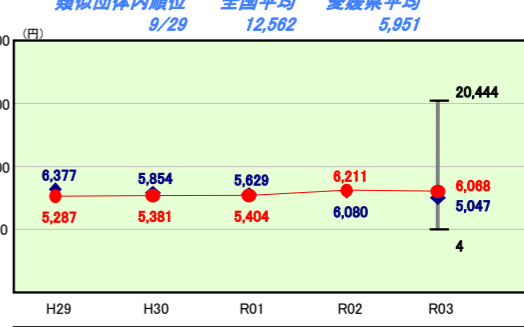
**普通建設事業費**  
類似団体内順位 12/29 全国平均 59,068 愛媛県平均 54,014



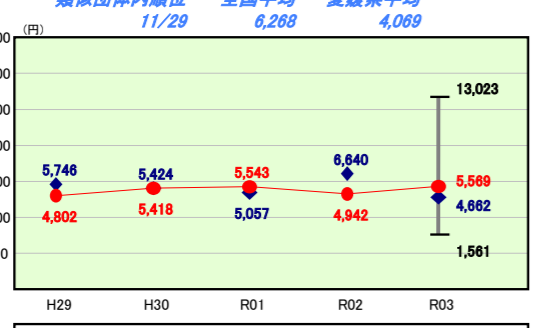
**失業対策事業費**  
類似団体内順位 1/29 全国平均 0 愛媛県平均 0



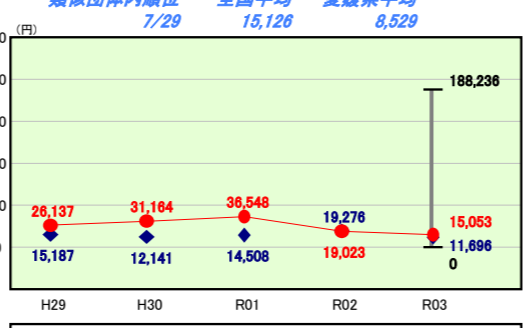
**貸付金**  
類似団体内順位 9/29 全国平均 12,562 愛媛県平均 5,951



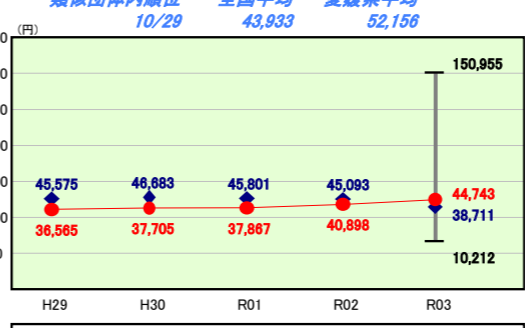
**維持補修費**  
類似団体内順位 11/29 全国平均 6,268 愛媛県平均 4,069



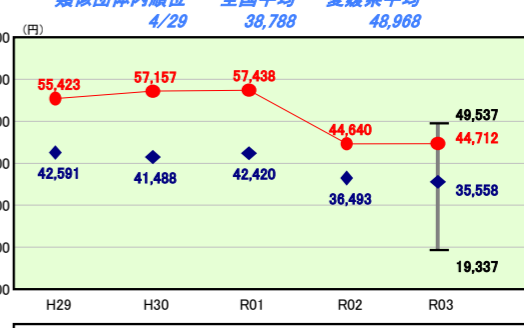
**普通建設事業費(うち新規整備)**  
類似団体内順位 7/29 全国平均 15,126 愛媛県平均 8,529



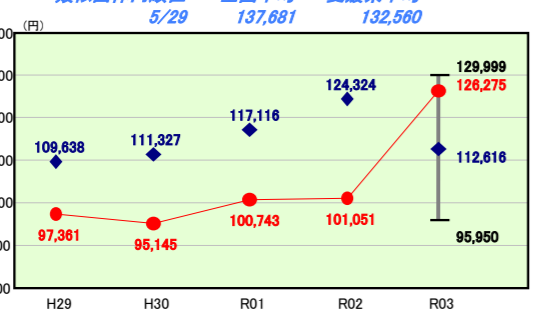
**公債費**  
類似団体内順位 10/29 全国平均 43,933 愛媛県平均 52,156



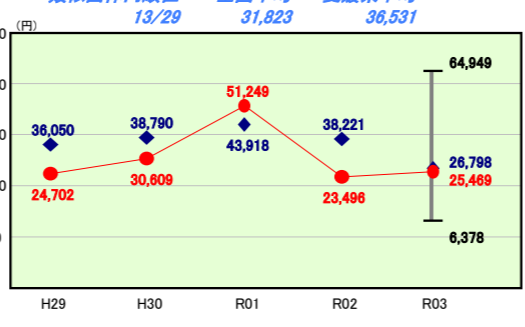
**繰出金**  
類似団体内順位 4/29 全国平均 38,788 愛媛県平均 48,968



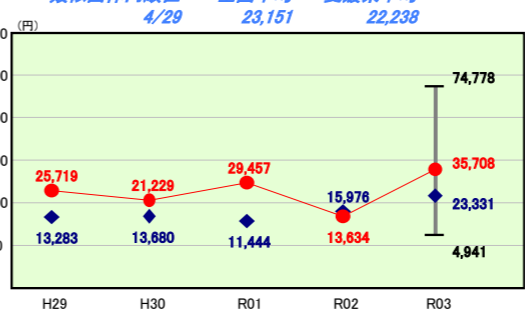
**扶助費**  
類似団体内順位 5/29 全国平均 137,681 愛媛県平均 132,560



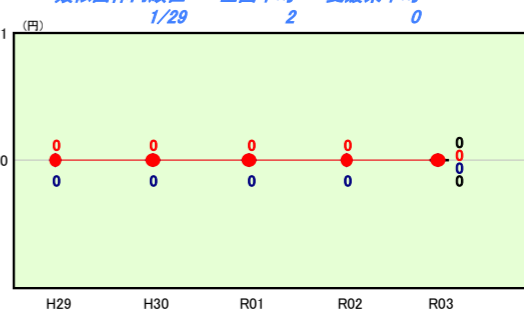
**普通建設事業費(うち更新整備)**  
類似団体内順位 13/29 全国平均 31,923 愛媛県平均 36,531



**積立金**  
類似団体内順位 4/29 全国平均 23,151 愛媛県平均 22,238



**前年度繰上充用金**  
類似団体内順位 1/29 全国平均 2 愛媛県平均 0



**性質別歳出の分析欄**  
 補助費等は、住民一人あたり47,384円であり、前年度から94,530円と大幅に減少している。主な要因としては、特別定額給付金支給事業といった新型コロナウイルス感染症対策に関連した事業費が減少したためである。  
 扶助費は、住民一人あたり126,275円であり、前年度から25,224円増加している。主な要因としては、子育て世帯臨時特別給付金支給事業といった新型コロナウイルス感染症対策に関連した事業費が増加したためである。  
 積立金は、住民一人あたり35,708円であり、前年度から22,074円増加している。主な要因としては、財政調整基金積立金及び減債基金積立金が増加したためである。  
 物件費は、住民一人あたり63,214円であり、前年度から9,205円増加している。主な原因としては、新型コロナウイルスワクチン接種事業や体育施設に指定管理者制度を導入したことにより、事業費が増加したためである。  
 公債費は、住民一人あたり44,743円であり、前年度から3,845円増加している。今後は、大型整備事業の実施に伴い借り入れた市債の償還が始まることから、更なる公債費負担の増加が見込まれる。  
 今後、公共施設等の老朽化による改修等大型事業が予定されており、普通建設事業の増加に加え、公債費の増加が見込まれていることから、引き続き、事業実施方法や事業規模の適正化、費用対効果を十分考慮し、歳入規模に見合った歳出の抑制を図り、持続可能な財政基盤の確立を図る。

# (6) 市町村目的別歳出決算分析表(住民一人当たりのコスト)

令和3年度

愛媛県西条市

人口	106,842人(R4.1.1現在)	実質赤字比率	-%
うち日本人	105,616人(R4.1.1現在)	連結実質赤字比率	-%
面積	510.04km <sup>2</sup>	実質公債費比率	6.5%
歳入総額	57,661,953千円	将来負担比率	55.1%
歳出総額	53,822,004千円	市町村類型	H29 Ⅲ-1 H30 Ⅲ-1 R01 Ⅲ-1
実質収支	3,798,390千円	(年度毎)	R02 Ⅲ-1 R03 Ⅲ-2
標準財政規模	29,453,096千円		
地方債現在高	61,639,045千円		



※ 市町村類型とは、人口および産業構造等により全国の市町村を35のグループに分類したものである。当該団体と同じグループに属する団体を類似団体と言う。  
 ※ 人口については、各調査対象年度の1月1日現在の住民基本台帳に登録されている人口に基づいている。  
 ※ 類似団体内順位、全国平均、各都道府県平均は、令和3年度決算の状況である。また類似団体が存在しない場合、類似団体内順位を表示しない。



**目的別歳出の分析欄**  
 総務費は、住民一人あたり80,518円であり、前年度から74,119円と大幅に減少している。主な要因としては、新型コロナウイルス感染症対策である特別定額給付金支給事業完了によるものである。  
 民生費は、住民一人あたり190,571円であり、前年度から25,528円増加している。また、衛生費は、住民一人あたり40,687円であり、前年度から11,934円増加している。その他にも、商工費は、住民一人あたり26,456円であり、前年度から6,413円増加している。これらの主な要因としては、子育て世帯臨時特別給付金支給事業や新型コロナウイルスワクチン接種事業の実施といった新型コロナウイルス感染症対策事業の実施によるものである。  
 土木費は、住民一人あたり41,081円であり、前年度から9,996円減少している。主な要因としては、(仮称)新泉町団地整備事業の工事完了によるものである。  
 今後、公共施設等の老朽化による改修等大型事業が予定されており、普通建設事業の増加に加え、公債費の増加が見込まれていることから、事業実施方法や事業規模の適正化、費用対効果を十分考慮し、歳入規模に見合った歳出の抑制を図り、持続可能な財政基盤の確立を図る。

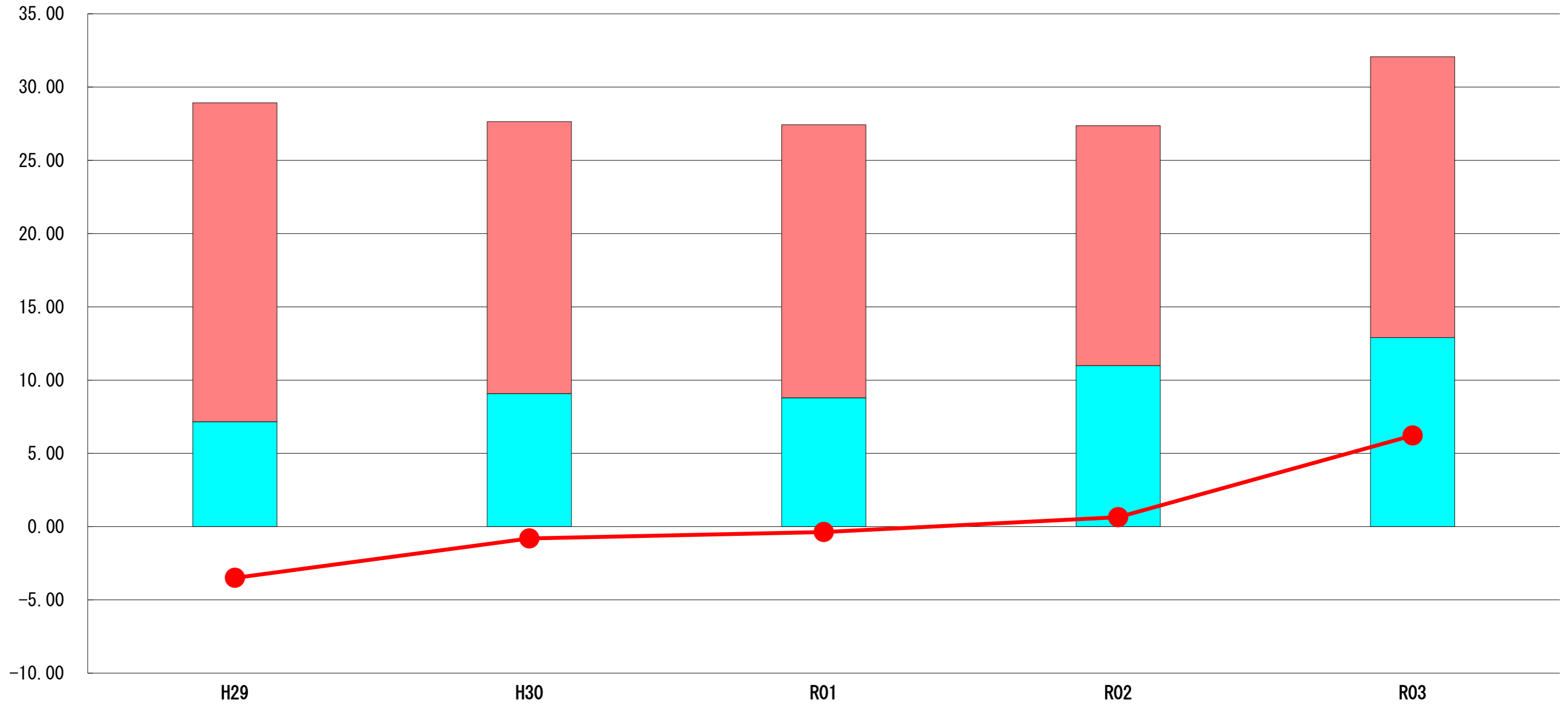


# (7) 実質収支比率等に係る経年分析（市町村）




令和3年度

愛媛県西条市

標準財政規模比（%）



標準財政規模比（%）

区分	年度	H29	H30	R01	R02	R03
 財政調整基金残高		21.76	18.56	18.64	16.38	19.17
 実質収支額		7.16	9.08	8.79	10.99	12.90
 実質単年度収支		▲ 3.50	▲ 0.81	▲ 0.37	0.64	6.22

## 分析欄

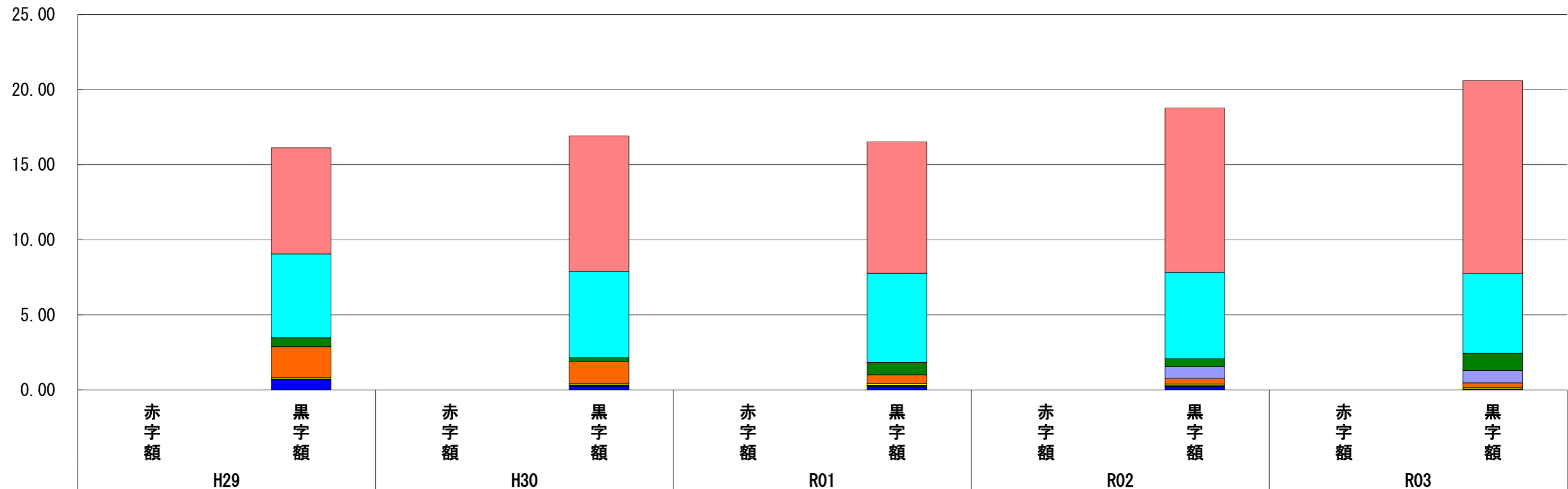
令和3年度の実質収支比率は、12.9%で前年度比1.91ポイントの増加となっている。  
 増加の主な要因は、令和3年度においては、コロナの影響による減収を見込んでいた市税や地方消費税交付金を始めとする譲与税・交付金等について、結果として対前年度比では増加となったことや、普通交付税についても、国の補正予算による追加交付等もあり、大幅な増加となるなど、一般財源が見込みを上回る歳入となったことによるものである。

# (8) 連結実質赤字比率に係る赤字・黒字の構成分析（市町村）

令和3年度

愛媛県西条市

標準財政規模比（%）



標準財政規模比（%）

会計	年度	H29	H30	R01	R02	R03
一般会計		7.07	9.03	8.74	10.94	12.85
水道事業会計		5.58	5.74	5.95	5.76	5.31
介護保険特別会計（介護保険事業勘定）		0.60	0.28	0.82	0.52	1.14
公共下水道事業会計		-	-	-	0.81	0.83
国民健康保険特別会計		2.04	1.44	0.59	0.36	0.29
後期高齢者医療保険特別会計		0.10	0.10	0.11	0.10	0.11
畑地かん水事業特別会計		0.04	0.04	0.04	0.04	0.04
病院事業会計		0.04	0.04	0.04	0.04	0.03
その他会計（赤字）		-	-	-	-	-
その他会計（黒字）		0.66	0.25	0.23	0.21	0.00

## 分析欄

全会計において黒字決算または、歳入歳出同額となっており、収支の均衡が図られている。今後とも健全で安定した財政運営に努める。

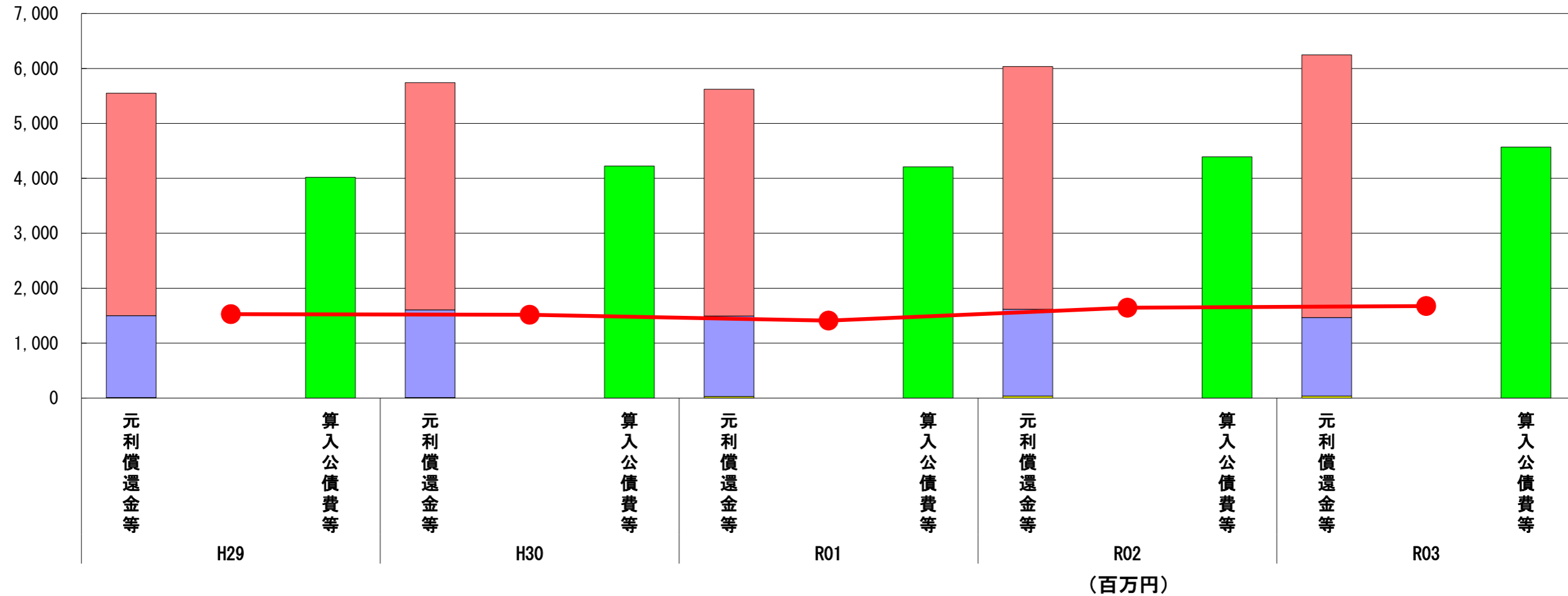
※令和4年度中に市町村合併した団体で、合併前の団体ごとの決算に基づく連結実質赤字比率を算出していない団体については、グラフを表記しない。

(9) 実質公債費比率（分子）の構造（市町村）

令和3年度

愛媛県西条市

(百万円)



分子の構造		年度	H29	H30	R01	R02	R03
元利償還金等(A)	元利償還金		4,050	4,135	4,126	4,418	4,780
	減債基金積立不足算定額※2		-	-	-	-	-
	満期一括償還地方債に係る年度割相当額		-	-	-	-	-
	公営企業債の元利償還金に対する繰入金		1,490	1,597	1,465	1,580	1,428
	組合等が起こした地方債の元利償還金に対する負担金等		-	-	-	-	-
	債務負担行為に基づく支出額		9	9	30	38	38
	一時借入金の利子		-	-	-	-	-
算入公債費等(B)	算入公債費等		4,021	4,225	4,211	4,391	4,571
(A) - (B)	実質公債費比率の分子		1,528	1,516	1,410	1,645	1,675

**分析欄**

公営企業の市債残高減少に伴い、公営企業の元利償還金に対する繰入金は1億52百万円減少したものの、臨時財政対策債や合併特例債等の元利償還金が3億62百万円増加した結果、実質公債費比率の分子は、30百万円増加している。

今後についても、近年の大型事業の実施に伴い借り入れた合併特例債等の地方債の償還が本格化することに加え、さらに大型事業の実施に伴う地方債の借入を予定していることから、公債費の増加を見込んでおり、財政環境は厳しい状況が続いていくものと認識している。

※1 令和4年度中に市町村合併した団体で、合併前の団体ごとの決算に基づく実質公債費比率を算出していない団体については、グラフを表記しない。  
(参考) (百万円)

※2 減債基金積立状況等		年度	H28末	H29末	H30末	R01末	R02末
減債基金積立状況等	減債基金残高(注)						
	減債基金積立相当額						

**分析欄**

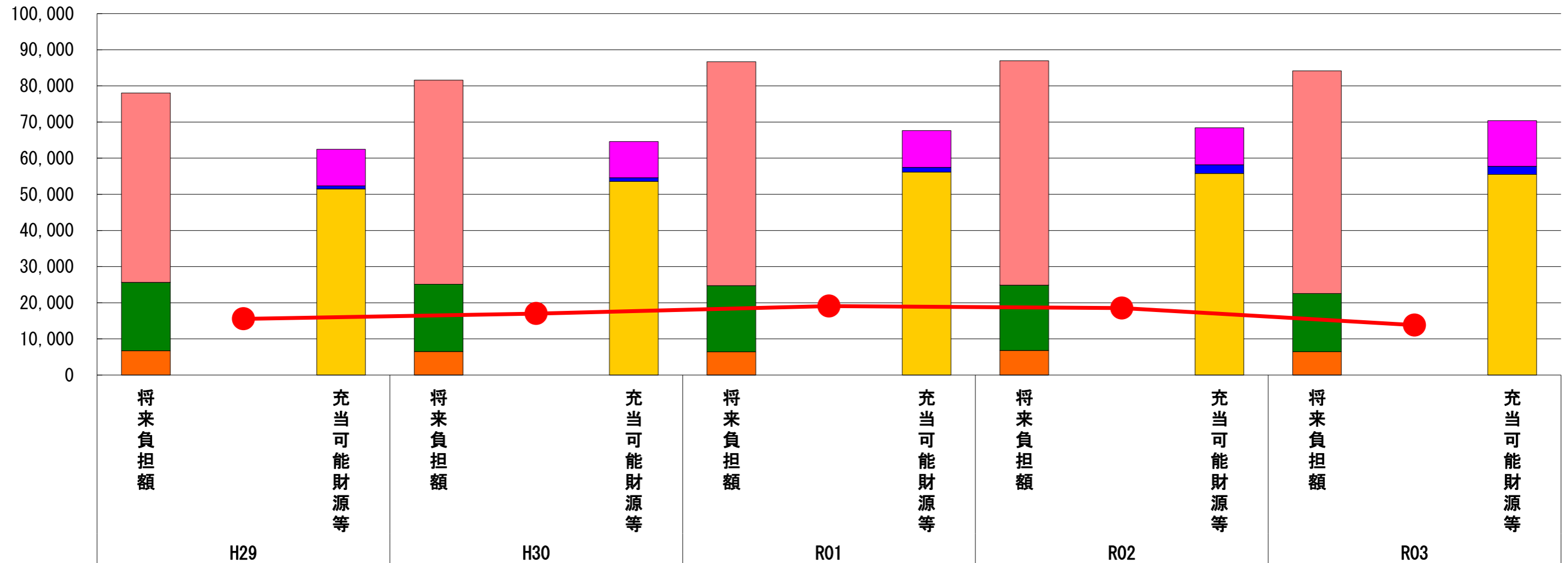
(注) 減債基金残高のうち、実質公債費比率の算定に用いる満期一括償還地方債の償還の財源として積み立てた額に係るもののみを記入。  
減債基金積立金の年度を超えた一般会計又は特別会計への貸付額は控除して記入。

# (10) 将来負担比率（分子）の構造（市町村）

令和3年度

愛媛県西条市

(百万円)



(百万円)

分子の構造		年度	H29	H30	R01	R02	R03
将来負担額 (A)	一般会計等に係る地方債の現在高		52,403	56,500	61,947	62,070	61,639
	債務負担行為に基づく支出予定額		8	-	-	1	0
	公営企業債等繰入見込額		18,899	18,596	18,326	18,065	16,067
	組合等負担等見込額		-	-	-	-	-
	退職手当負担見込額		6,725	6,491	6,411	6,774	6,452
	設立法人等の負債額等負担見込額		-	21	21	21	21
	うち、健全化法施行規則附則第三条に係る負担見込額		-	-	-	-	-
	連結実質赤字額		-	-	-	-	-
充当可能財源等 (B)	組合等連結実質赤字額負担見込額		-	-	-	-	-
	充当可能基金		10,114	10,036	10,196	10,263	12,629
	充当可能特定歳入		860	974	1,278	2,359	2,205
(A) - (B)	基準財政需要額算入見込額		51,503	53,591	56,156	55,795	55,525
	将来負担比率の分子		15,557	17,007	19,076	18,514	13,820

## 分析欄

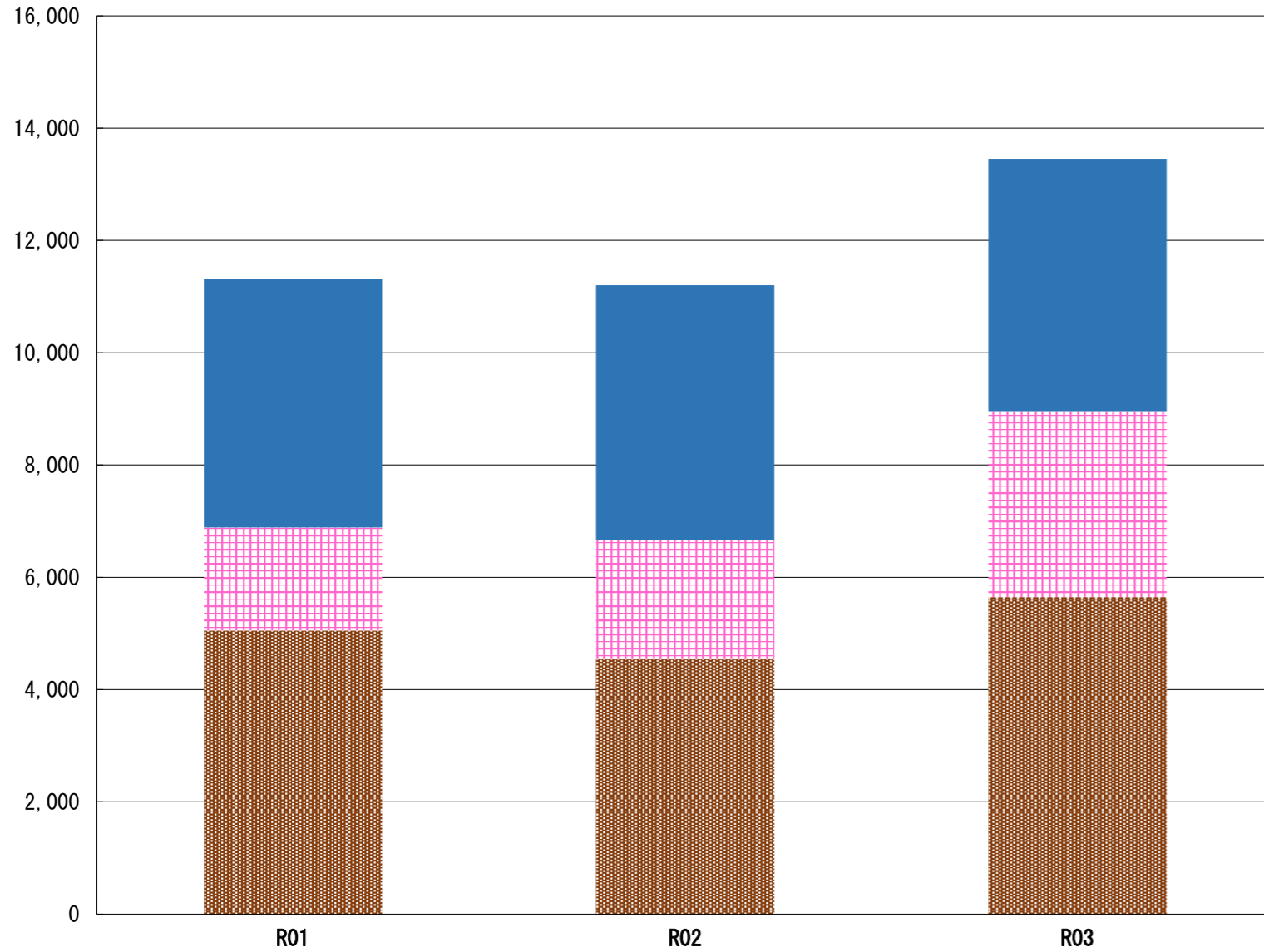
財政調整基金及び減債基金の増加により、充当可能基金が23億66百万円増加したことに加え、公営企業等の市債残高減少に伴い、公営企業等繰入見込額が19億98百万円減少したこと等により、昨年度と比較して将来負担比率の分子は、46億94百万円減少している。

しかし、今後、大型事業の実施に伴う地方債の借入が見込まれていることから、事業実施方法や事業規模の精査により、地方債借入額の抑制を図る必要がある。

※令和4年度中に市町村合併した団体で、合併前の団体ごとの決算に基づく将来負担比率を算出していない団体については、グラフを表記しない。

# (11) 基金残高（東日本大震災分を含む）に係る経年分析（市町村）

（百万円）



区分	年度	R01	R02	R03
	財政調整基金	5,053	4,556	5,645
	減債基金	1,834	2,102	3,314
	その他特定目的基金	4,429	4,544	4,495
	合併振興基金	3,510	3,513	3,516
	福祉基金	404	387	373
	ひうち緑地等管理基金	211	179	149
	水産資源育成基金	135	131	128
漁業振興対策基金	68	68	68	
基金残高合計		11,316	11,202	13,455

令和3年度

愛媛県西条市

## 基金全体

（増減理由）

財政調整基金及び減債基金の2つを合わせた基金残高は約89億59百万円と前年同比で約23億1百万円の増加となっている。また、福祉基金、ひうち緑地等管理基金等は、それぞれ事業実施に伴い基金を取り崩したことから基金残高は減少している。この結果、基金全体では約22億53百万円の増加となった。

（今後の方針）

令和3年度においては、財政調整基金及び減債基金の積み増し等により、基金全体としての残高は増加した。今後は、過年度に借り入れた合併特例債等の償還が本格化し、公債費の増加が見込まれることから、減債基金の取崩しにより、公債費負担増加の抑制を図っていくほか、公共施設マネジメントの推進を図るため、新たな基金を創設する。

## 財政調整基金

（増減理由）

一般会計の財源不足に対応するため約14億12百万円を取り崩したものの、約25億1百万円を積み立てたことから、基金残高は約10億89百万円の増加となっている。

（今後の方針）

年度間の財源不足の備えや、災害等により生じる予期せぬ支出・減収に充てるための財源ともなることから、一定額の確保が必要であり、歳入水準に見合った歳出構造への転換を図るなど、財源の確保に努めていく。

## 減債基金

（増減理由）

庁舎整備に係る元利償還金等市債償還の財源として約39百万円を取り崩したものの、令和3年度においては、普通交付税において追加算定された臨時財政対策債償還基金費等により、今後の公債費の増加に備え、約12億51百万円を積み立てたことから、約12億12百万円の増加となっている。

（今後の方針）

今後の公債費負担増加の抑制を図るため、毎年度増加分の一定額を取り崩しにより対応していく。

## その他特定目的基金

（基金の用途）

- ・合併振興基金：本市における市民の連帯の強化及び地域振興に要する経費。
- ・福祉基金：高齢者等の社会参加の促進及び、保健福祉の増進を図る事業に要する経費。
- ・ひうち緑地等管理基金：東部臨海土地造成事業により施行した緑地等の管理に要する経費。
- ・水産資源育成基金：東部臨海土地造成事業に伴う水産資源育成事業に要する経費。
- ・漁業振興対策基金：西条地区(旧西條市)の漁業振興対策事業に要する経費。

（増減理由）

- ・合併振興基金：利子の積み立てによる増加。
- ・福祉基金：シルバーカー購入費補助金、タクシー利用助成などの社会福祉基金事業実施による減少。
- ・ひうち緑地等管理基金：ひうち地域の樹木管理、除草清掃等委託実施による減少。
- ・水産資源育成基金：ひうち地域で放流するクルマエビ等種苗購入費等による減少。

（今後の方針）

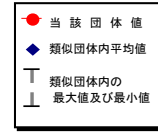
- ・合併振興基金：平成29年度から令和元年度までの3カ年で積立限度額の35億円を積み立てた。今後は、積立の財源として借り入れた合併特例債の償還が完了した額に限り、活用が可能とされていることから、市民の連帯の強化及び地域振興に要する経費に充当していく見込みとなっている。
- ・福祉基金：福祉基金事業の財源とするため毎年度取り崩し予定。
- ・ひうち緑地等管理基金：ひうち地域の緑地管理の財源とするため毎年度取り崩し予定。
- ・水産資源育成基金：ひうち地域で実施する漁業振興対策事業の財源とするため毎年度取り崩し予定。

# (12) 市町村公会計指標分析／財政指標組合せ分析表

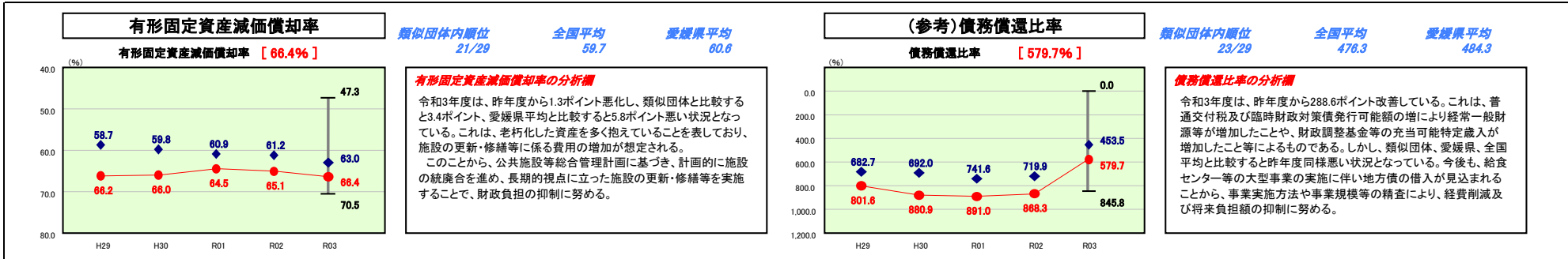
令和3年度

愛媛県西条市

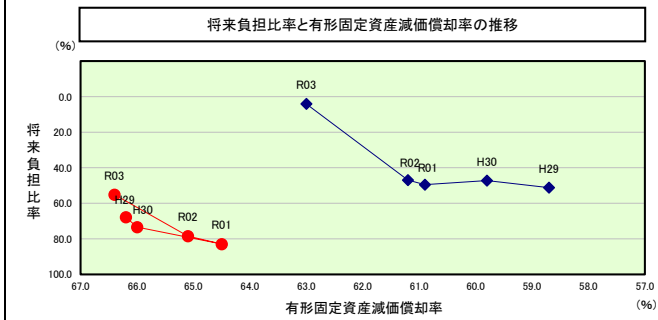
人口	106,842	人(R4.1.1現在)	実質赤字比率	-	%
うち日本人	105,616	人(R4.1.1現在)	連結実質赤字比率	-	%
面積	510.04	km <sup>2</sup>	実質公債費比率	6.5	%
歳入総額	57,661,953	千円	将来負担比率	55.1	%
歳出総額	53,822,004	千円	市町村類型	H29 Ⅲ-1 H30 Ⅲ-1 R01 Ⅲ-1	
実質収支	3,798,390	千円	(年度毎)	R02 Ⅲ-1 R03 Ⅲ-2	
標準財政規模	29,453,096	千円			
地方債現在高	61,639,045	千円			



※ 市町村類型とは、人口および産業構造等により全国の市町村を35のグループに分類したものである。当該団体と同じグループに属する団体を類似団体と言う。  
 ※ 人口については、各調査対象年度の1月1日現在の住民基本台帳に登録されている人口に基づいている。  
 ※ 類似団体内順位、全国平均、各都道府県平均は、令和3年度決算の状況である。また類似団体が存在しない場合、類似団体内順位を表示しない。  
 ※ 令和4年度中に市町村合併した団体で、合併前の団体毎の決算に基づく健全化判断比率等を算出していない団体については、債務償還比率、実質公債費率、将来負担比率のグラフを表記しない。  
 ※ 類似団体関連の数値は、各年度の調査で回答のあった団体に関するもの。



## 将来負担比率及び有形固定資産減価償却率の組合せによる分析

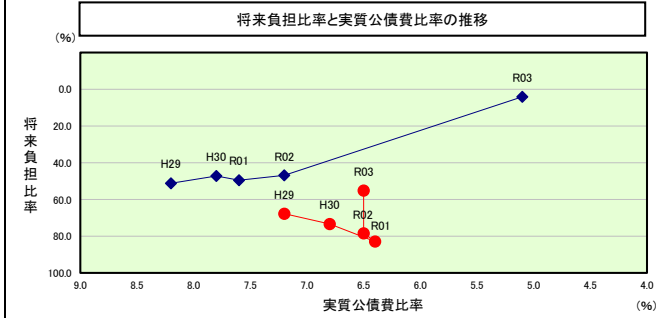


**分析欄**  
 将来負担比率について前年度と比較すると23.3ポイント改善している。これは、普通交付税及び臨時財政対策債発行可能額の増により標準財政規模が増加したこと、財政調整基金等の充当可能基金額が増加したこと等による。しかし、類似団体平均と比べ、将来負担比率、有形固定資産減価償却率ともに悪い状況であり、他の類似団体と比べて老朽化した施設の割合や、将来負担額(地方債残高等)が多くなっている。今後、大型事業の実施に伴い地方債の借入が見込まれるため、計画的な施設の統廃合を進めるとともに、事業実施方法や事業規模の精査により地方債借入額を抑制し、両指標ともに改善させる健全な財政運営に努める。

(参考)

		H29	H30	R01	R02	R03
当該団体値	将来負担比率	67.8	73.4	82.9	78.4	55.1
	有形固定資産減価償却率	66.2	66.0	64.5	65.1	66.4
類似団体内平均値	将来負担比率	51.2	47.2	49.5	46.9	4.1
	有形固定資産減価償却率	58.7	59.8	60.9	61.2	63.0

## 将来負担比率及び実質公債費比率の組合せによる分析



**分析欄**  
 本市と類似団体平均を比較すると、実質公債費比率及び将来負担比率ともに、悪い状況にある。早期健全化基準は、実質公債費比率が25%以上、将来負担比率が350%以上であることから、本市の指標は大幅に下回っているものの、近年の大型事業の実施に伴い借入入れた合併特例債等の償還が本格化していくことにより実質公債費比率が上昇することが予想され、引き続き指標の動向に留意した財政運営に努める。

(参考)


		H29	H30	R01	R02	R03
当該団体値	将来負担比率	67.8	73.4	82.9	78.4	55.1
	実質公債費比率	7.2	6.8	6.4	6.5	6.5
類似団体内平均値	将来負担比率	51.2	47.2	49.5	46.9	4.1
	実質公債費比率	8.2	7.8	7.6	7.2	5.1

# (13)-1市町村施設類型別ストック情報分析表①

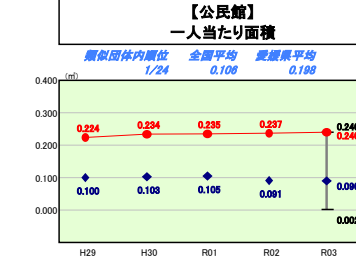
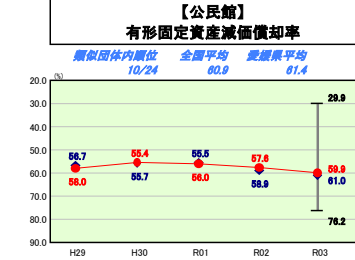
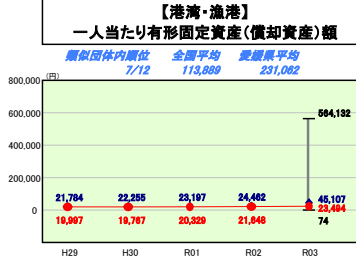
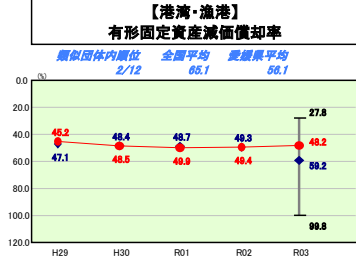
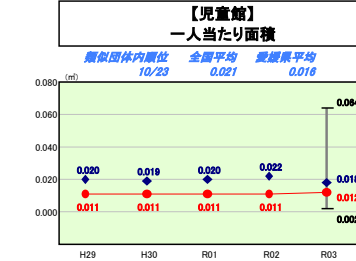
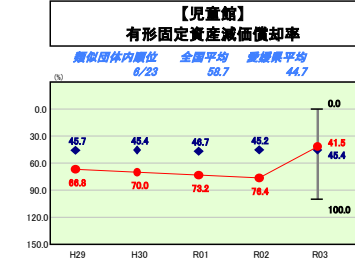
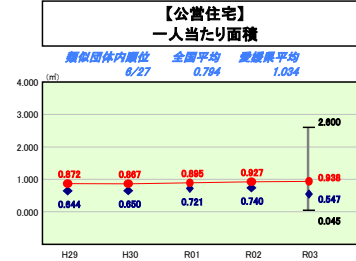
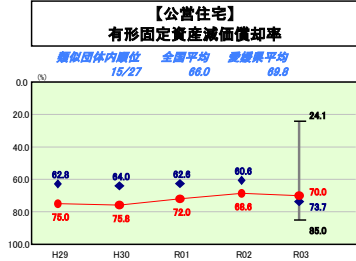
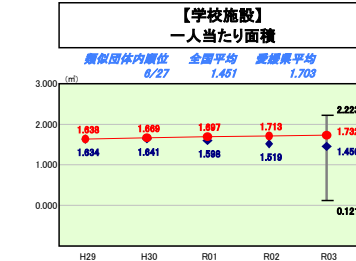
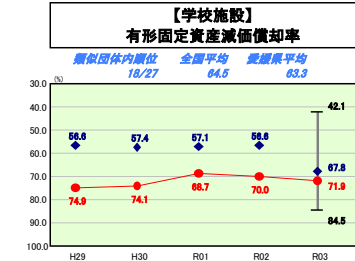
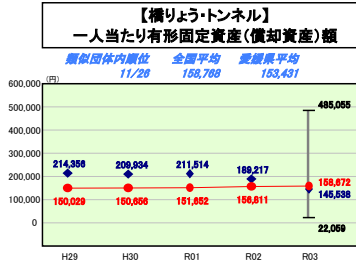
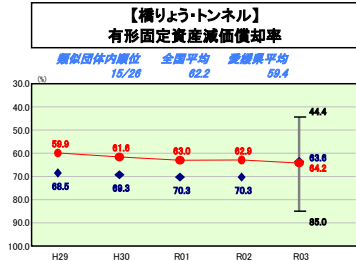
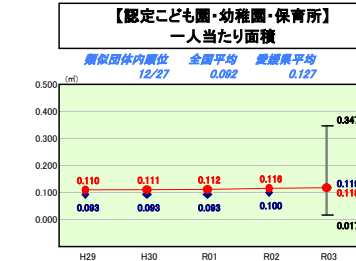
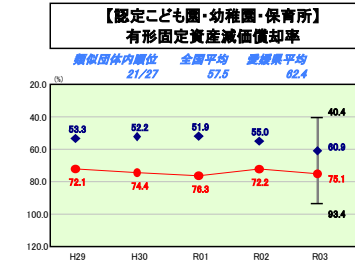
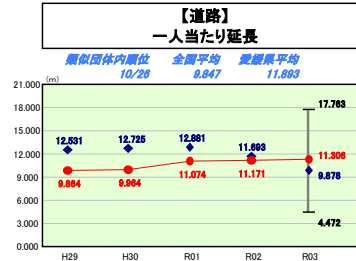
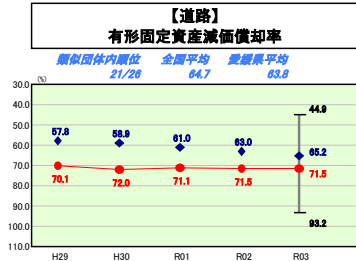
令和3年度

愛媛県西条市

人口	106,842	人(R4.1.1現在)	実質赤字比率	-	%
うち日本人	105,616	人(R4.1.1現在)	通算実赤字比率	-	%
面積	510.04	km <sup>2</sup>	実質公債費比率	6.5	%
歳入総額	57,661,953	千円	将来負担比率	55.1	%
歳出総額	53,822,004	千円	市町村類型	H29 Ⅲ-1 H30 Ⅲ-1 R01 Ⅲ-1	
実質収支	3,798,390	千円	(年度毎)	R02 Ⅲ-1 R03 Ⅲ-2	
標準財政規模	29,453,096	千円			
地方債現在高	61,639,046	千円			



※ 市町村類型とは、人口および産業構造等により全国の市町村を35のグループに分類したものである。当該団体と同じグループに属する団体を類似団体と言う。  
 ※ 人口については、各調査対象年度の1月1日現在の住民基本台帳に登録されている人口に基づいている。  
 ※ 類似団体内順位、全国平均、各都道府県平均は、令和3年度決算の状況である。また類似団体が存在しない場合、類似団体内順位を表示しない。  
 ※ 類似団体関連の数値は、各年度の調査で回答があった団体に関するもの。



#### 施設情報の分析値


有形固定資産減価償却率については、昨年度と比較し【児童館】が34.9ポイント改善されている。これは、老朽化している一部施設の更新を行ったためである。  
 その他、【認定こども園・幼稚園・保育所】が類似団体平均よりも大幅に悪い状況にある。また、一人当たりの面積においては、【公民館】が類似団体より大幅に広い状況にある。  
 今後は、地区ごとの人口推移を勘案し、長寿命化改修工事や建替改修工事を計画的に実施し、人口減少により利用者の減少が想定される施設については、統合を実施するなど効率的な施設管理運営が必要である。

# (13)-2市町村施設類型別ストック情報分析表②

令和3年度

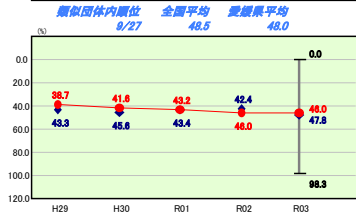
愛媛県西条市

人口	106,842	人(R4.1.1現在)	実質赤字比率	-	%
うち日本人	105,616	人(R4.1.1現在)	通算実赤字比率	-	%
面積	510.04	km <sup>2</sup>	実質公債費比率	6.5	%
歳入総額	57,661,953	千円	将来負担比率	55.1	%
歳出総額	53,822,004	千円	市町村類型	H29 Ⅲ-1 H30 Ⅲ-1 R01 Ⅲ-1	
実質収支	3,798,390	千円	(年度毎)	R02 Ⅲ-1 R03 Ⅲ-2	
標準財政規模	29,453,096	千円			
地方債現在高	61,639,046	千円			

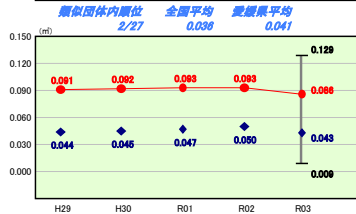


※ 市町村類型とは、人口および産業構造等により全国の市町村を35のグループに分類したものである。当該団体と同じグループに属する団体を類似団体と言う。  
 ※ 人口については、各調査対象年度の1月1日現在の住民基本台帳に登録されている人口に基づいている。  
 ※ 類似団体内順位、全国平均、各都道府県平均は、令和3年度決算の状況である。また類似団体が存在しない場合、類似団体内順位を表示しない。  
 ※ 類似団体関連の数値は、各年度の調査で回答があった団体に関するもの。

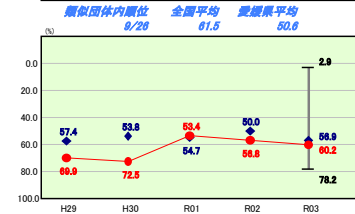
【図書館】有形固定資産減価償却率



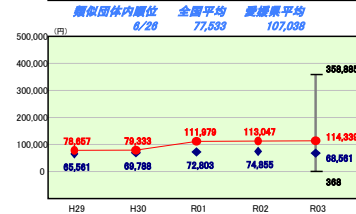
【図書館】一人当たり面積



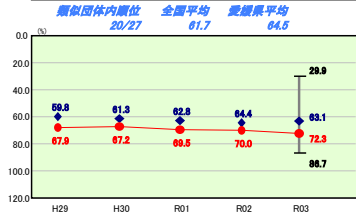
【一般廃棄物処理施設】有形固定資産減価償却率



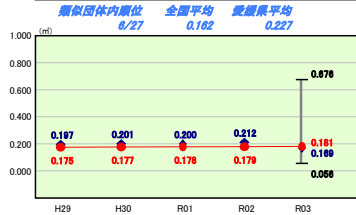
【一般廃棄物処理施設】一人当たり有形固定資産(償却資産)額



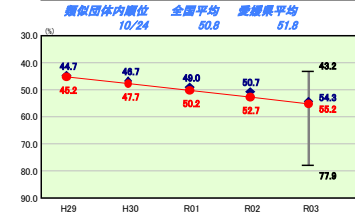
【体育館・プール】有形固定資産減価償却率



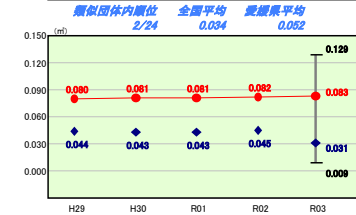
【体育館・プール】一人当たり面積



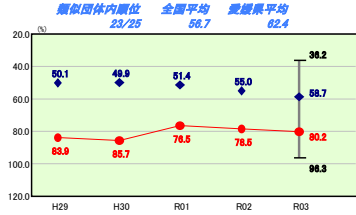
【保健センター・保健所】有形固定資産減価償却率



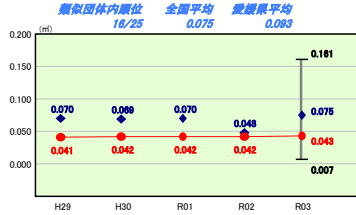
【保健センター・保健所】一人当たり面積



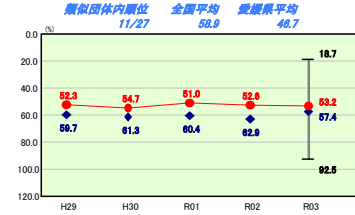
【福祉施設】有形固定資産減価償却率



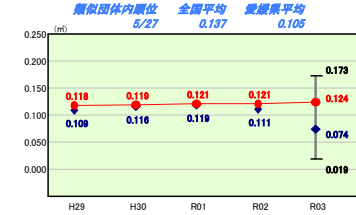
【福祉施設】一人当たり面積



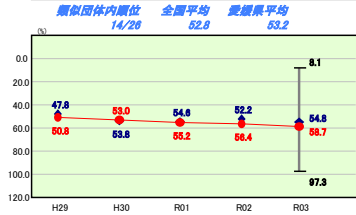
【消防施設】有形固定資産減価償却率



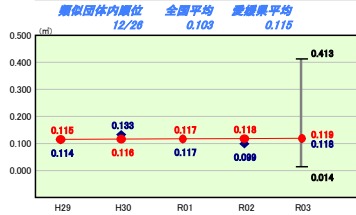
【消防施設】一人当たり面積



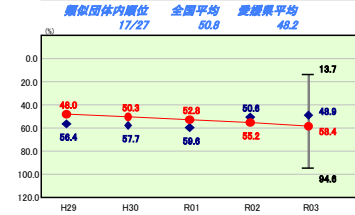
【市民会館】有形固定資産減価償却率



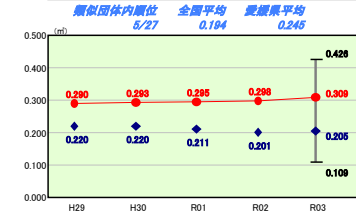
【市民会館】一人当たり面積



【庁舎】有形固定資産減価償却率



【庁舎】一人当たり面積



施設情報の分析概

有形固定資産減価償却率については、【福祉施設】が類似団体平均よりも大幅に悪い状況にある。また、一人当たりの面積においては、【図書館】【保健センター・保健所】【消防施設】【庁舎】が類似団体平均よりも大幅に広く、維持管理費が他団体よりも高いことが予想される。今後は、公共施設の再編を推進するなどで、一人当たりの面積も参考に人口減少を見据えた効率的な施設管理が必要である。