

令和5年度実施
高校生まちづくりアンケート
報告書

令和6年3月15日

西条市政策企画課

目 次

I	本調査の概要	1
II	調査結果	2
1	回答者の属性.....	2
	(1) 高校.....	2
	(2) 学年.....	2
	(3) 性別（回答任意）.....	3
	(4) お住まいの地区.....	3
	(5) 居住年数.....	4
2	現在の西条市について.....	5
	(1) あなたは西条市が好きですか。.....	5
	(2) あなたにとって、西条市は住みやすいまちですか。.....	5
	(3) どのようなところが住みやすいと感じますか。【3つまで選択可】.....	6
	(4) どのようなところが住みにくいと感じますか。【3つまで選択可】.....	7
	(5) あなたは、西条市に愛着や誇りを感じていますか。.....	8
	(6) あなたは将来的に西条市のどのような点に不安を感じますか。【3つまで選択可】.....	8
3	卒業後について.....	9
	(1) あなたの高校卒業後の進路の希望は、次のうちどれですか。.....	9
	(2) 卒業後、「進学」で地元を離れることになった場合、再び西条市に戻ってきたいと思いませんか。.....	9
	(3) 将来的な就職について、どのように考えていますか。.....	10
	(4) あなたはどのような仕事に魅力を感じますか【第1選択・第2選択】。.....	10
	(5) あなたが、普段よく利用しているSNSとその利用頻度を教えてください。【利用頻度の高い順に1～6位を選択】.....	12
4	これからの西条市について.....	13
	(1) これからあなたが西条市に住み続けていくとした場合、生活の中で特に重要だと思うポイントはどれですか。【3つまで選択可】.....	13
	(2) 今後、進学や就職などで西条市以外のまちに住むことになったとしても、西条市と関わりを持ちたいと思いませんか。.....	13
	(3) 西条市とどのような関わりを持ちたい（持つことができる）と思いませんか。【当てはまるものを全て選択】.....	14
	(4) 今後の西条市がもっと住みやすく、より良いまちになるためのアイデアや意見があればお書きください。.....	15
III	アンケート調査内容	17

I 本調査の概要

1 調査の目的

本調査は、第3期西条市総合計画（令和7年度から16年度まで）を策定するにあたり、本市の取り組みや、今後のまちづくりに対する高校生の意向を広く把握し、将来のまちづくりの方向性に反映させることを目的として実施しました。

2 調査の方法

- ① 調査対象校：市内高等学校（西条高校、西条農業高校、小松高校、東予高校、丹原高校）
- ② 調査対象者：市内の高等学校に通学する1、2年生（1,355人）
- ③ 調査方法：インターネットによる回答
- ④ 調査実施期間：令和5年12月中旬～令和6年1月下旬

3 調査票の回収状況

回収数 952 通（回収率 70.3%）

4 調査内容

調査内容は文末に掲載しています。

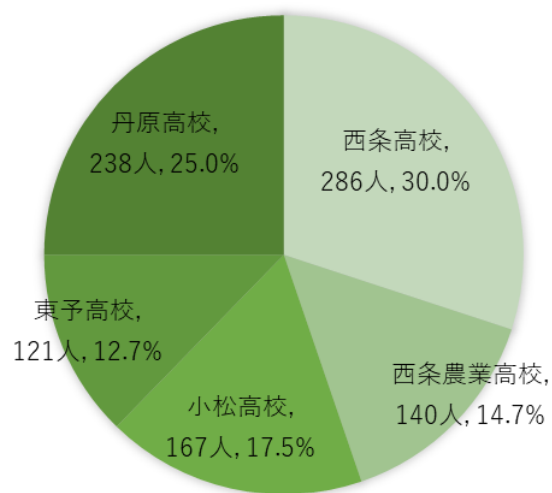
5 報告書の見方

- ① 図表の「N」は、設問に対する回答者数（number of case）のことです。
- ② 回答比率（%）は回答者数（N）を100%として算出しています。小数点以下第2位を四捨五入しており、内訳の合計が計に一致しないことがあります。
- ③ 複数回答形式の設問（選択肢中に、「3つまで選択可」や「当てはまるものを全て選択」と注記されている設問）では、回答比率（%）の計は100%を超えています。

Ⅱ 調査結果

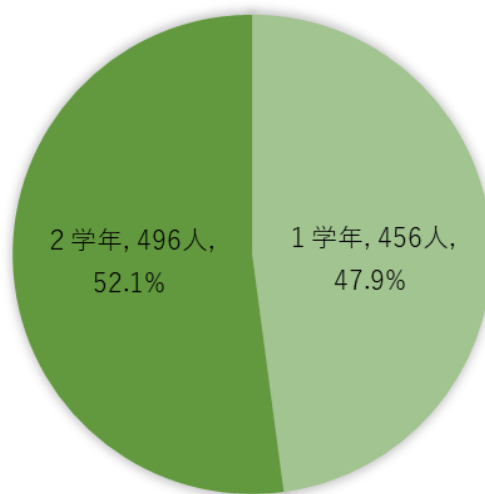
1 回答者の属性

(1) 高校



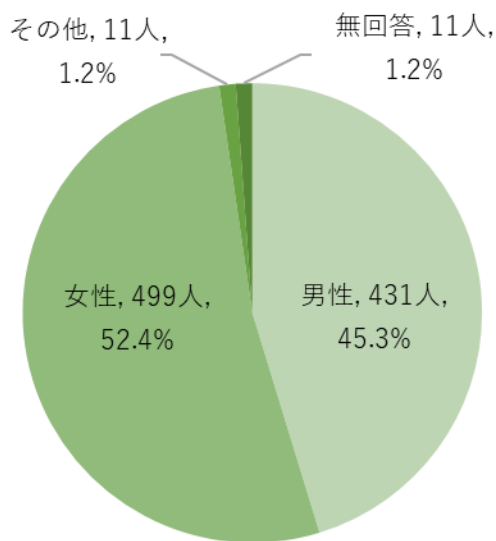
図表 1 回答者の高校 (N = 952)

(2) 学年



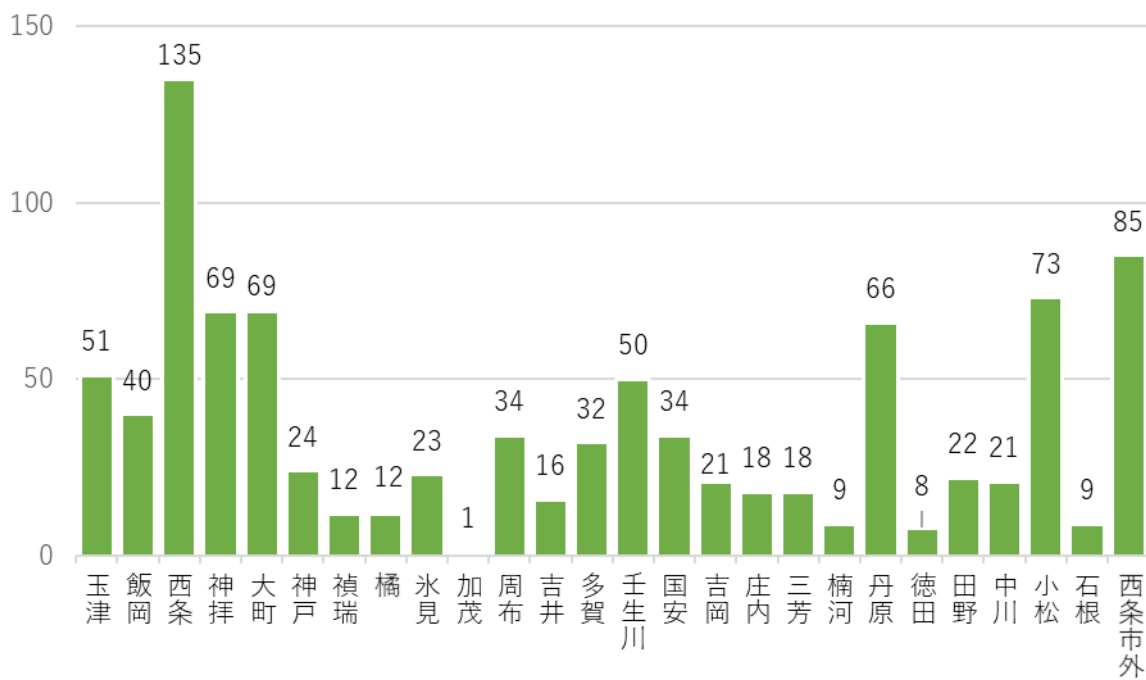
図表 2 回答者の学年 (N = 952)

(3) 性別 (回答任意)



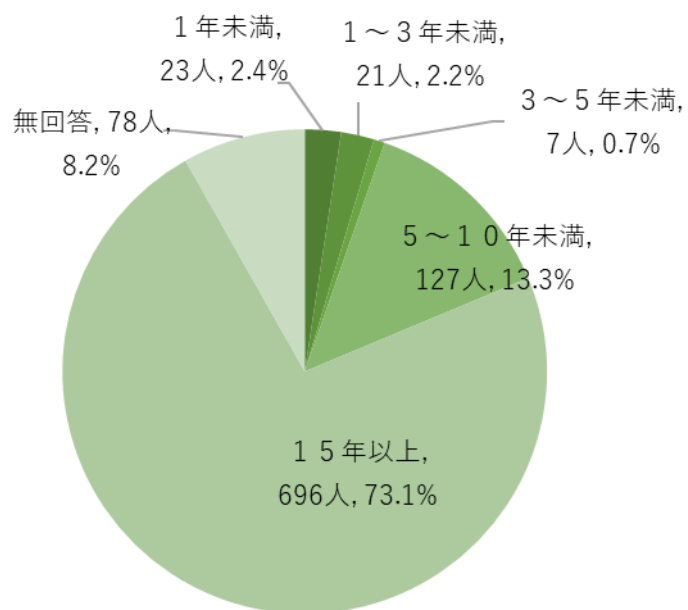
図表3 回答者の性別 (N=952)

(4) お住まいの地区



図表4 回答者のお住まいの地区 (N=952)

(5) 居住年数

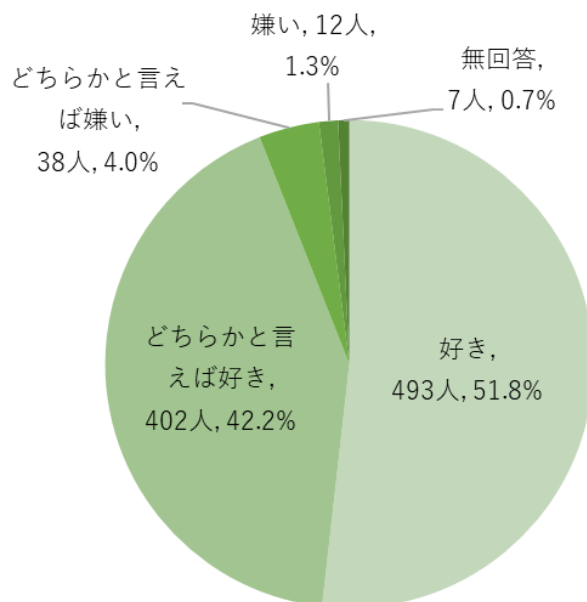


図表5 回答者の居住年数 (N=952)

2 現在の西条市について

(1) あなたは西条市が好きですか。

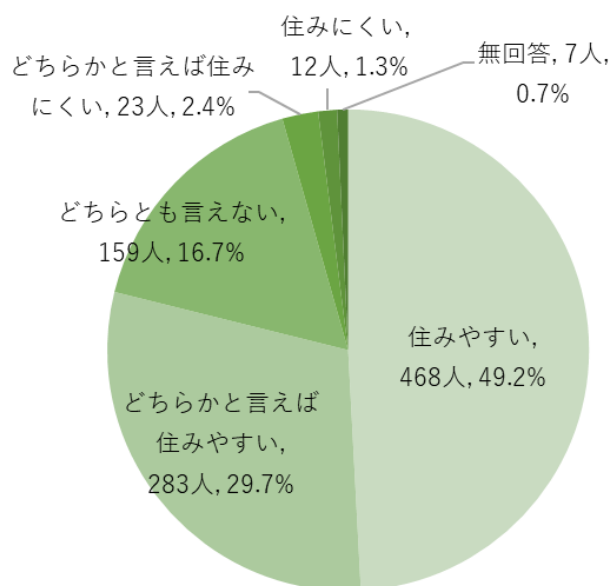
図表6によると、「好き」と回答した方が493人で51.8%、「どちらかと言えば好き」と回答した方が402人で42.2%となり、9割以上の高校生が西条市を好きだと感じている結果となりました。



図表6 あなたは西条市が好きですか (N=952)

(2) あなたにとって、西条市は住みやすいまちですか。

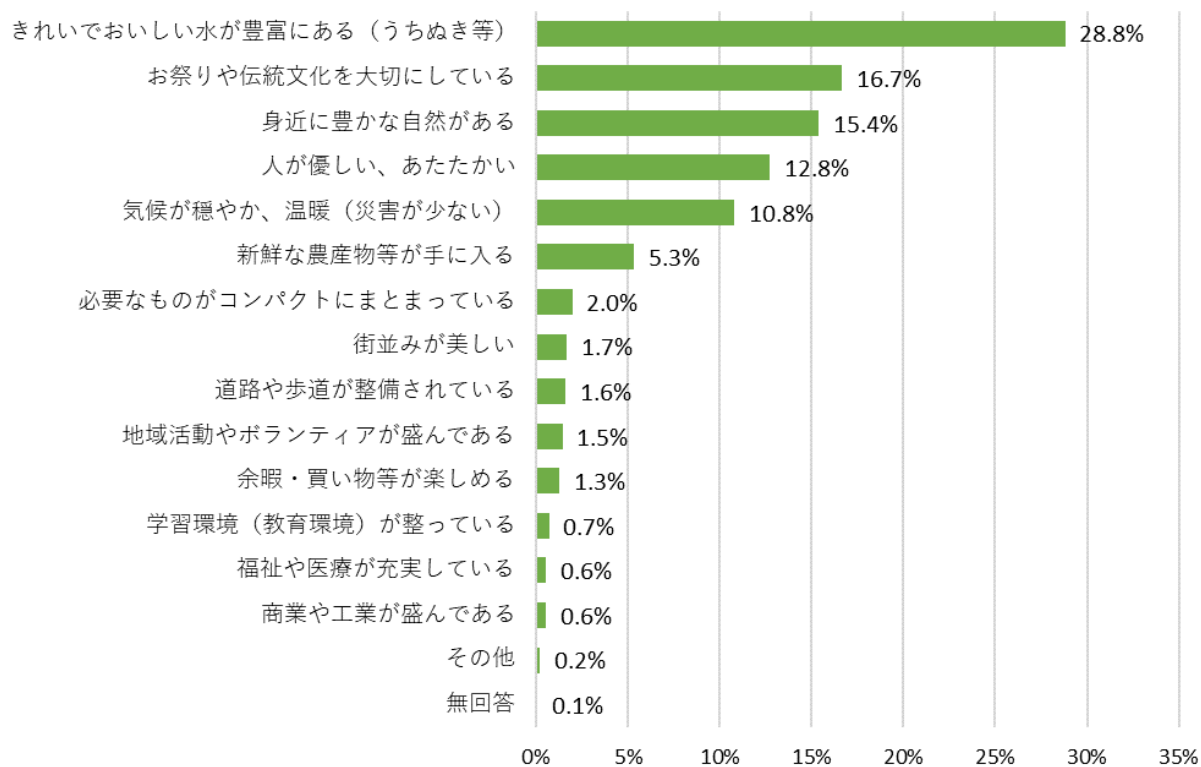
図表7によると、「住みやすい」と回答した方が468人で49.2%、「どちらかと言えば住みやすい」と回答した方が283人で29.7%となり、約8割の高校生が西条市を住みやすいと感じています。



図表7 西条市は住みやすいまちですか (N=952)

(3) どのようなところが住みやすいと感じますか。【3つまで選択可】

図表8によると、「きれいでおいしい水が豊富にある」と回答した方が最も多く28.8%、次いで「お祭りや伝統文化を大切にしている」「身近に豊かな自然がある」の回答が続きました。



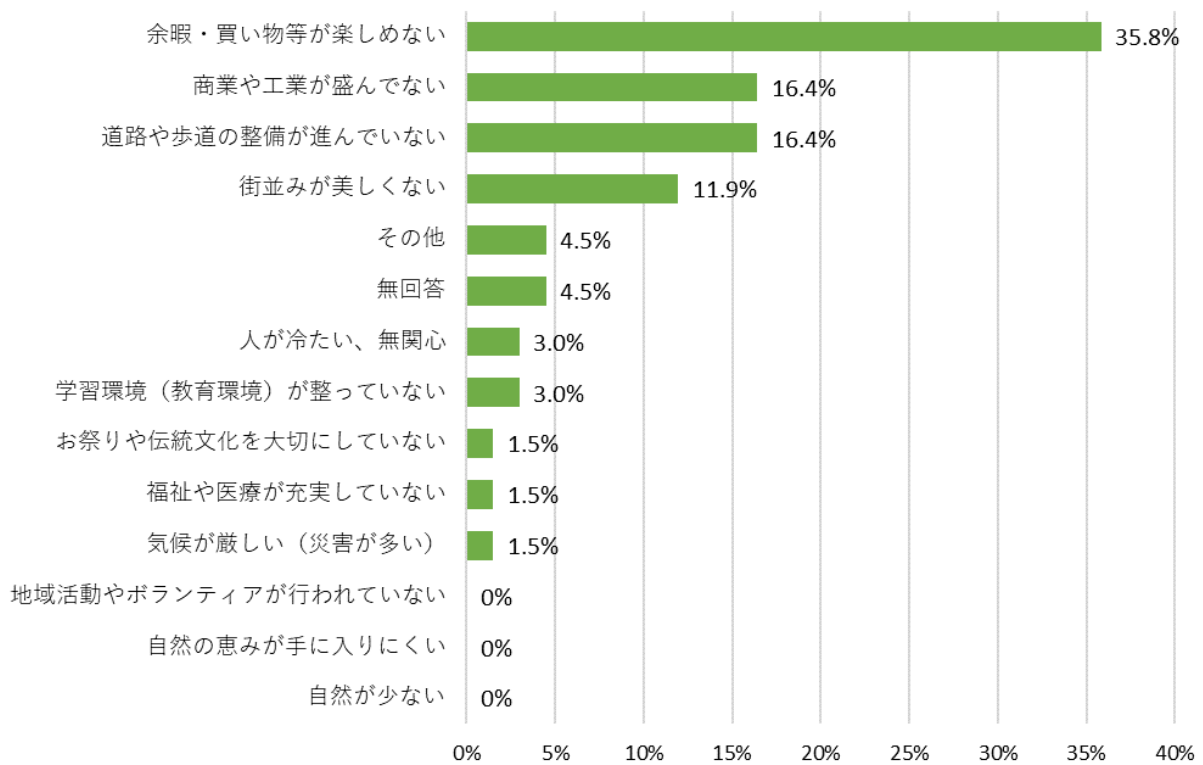
図表8 どのようなところが住みやすいと感じますか（N=751）

【その他意見】

- ・ 田舎過ぎず都会過ぎず過ごしやすい
- ・ 静か 等

(4) どのようなところが住みにくいと感じますか。【3つまで選択可】

図表9によると、「余暇・買い物等が楽しめない」と回答した方が最も多く35.8%、次いで「商業や工業が盛んでない」「道路や歩道の整備が進んでいない」の回答が続きました。



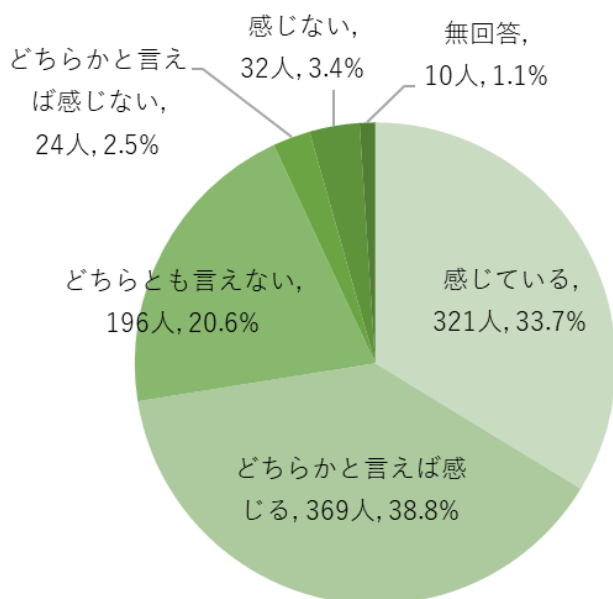
図表9 どのようなところが住みにくいと感じますか（N=35）

【その他意見】

・ 駅が少なく、家から駅までが遠い 等

(5) あなたは、西条市に愛着や誇りを感じていますか。

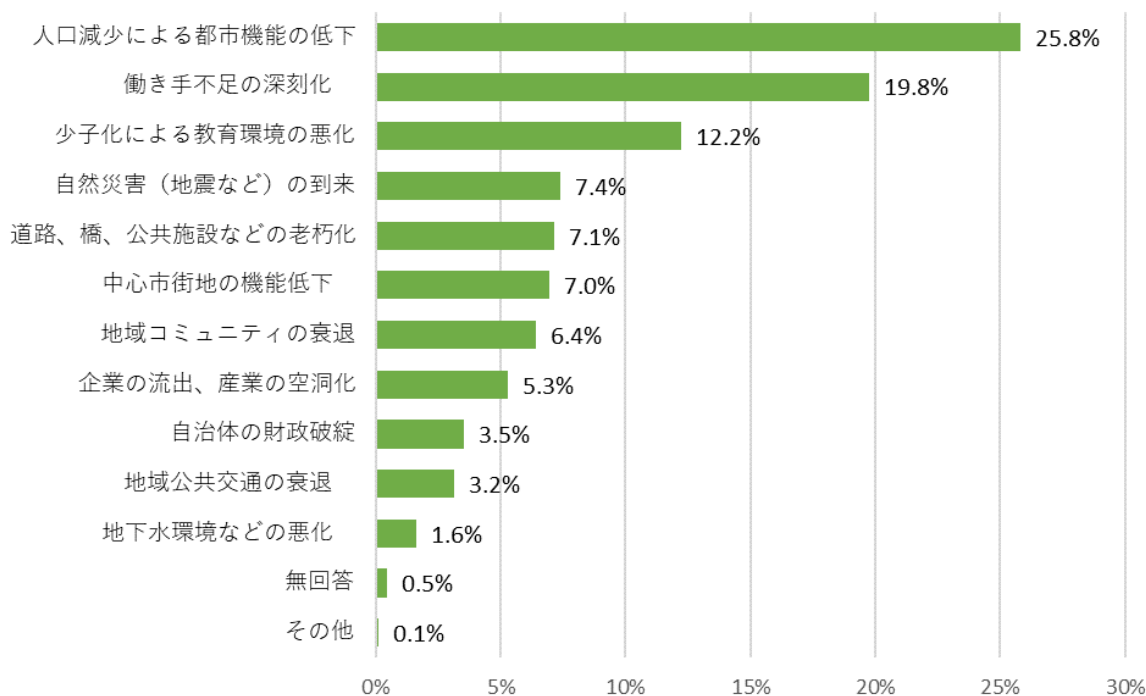
図表 10 によると、「感じている」と回答した方が 321 人で 33.7%、「どちらかと言えば感じる」と回答した方が 369 人で 38.8%となり、7 割以上の高校生が西条市に愛着や誇りを感じています。



図表 10 あなたは西条市に愛着や誇りを感じていますか (N=952)

(6) あなたは将来的に西条市のどのような点に不安を感じますか。【3つまで選択可】

図表 11 によると、「人口減少による都市機能の低下」と回答した方が最も多く 25.8%、次いで「働き手不足の深刻化」「少子化による教育環境の悪化」の回答が続きました。

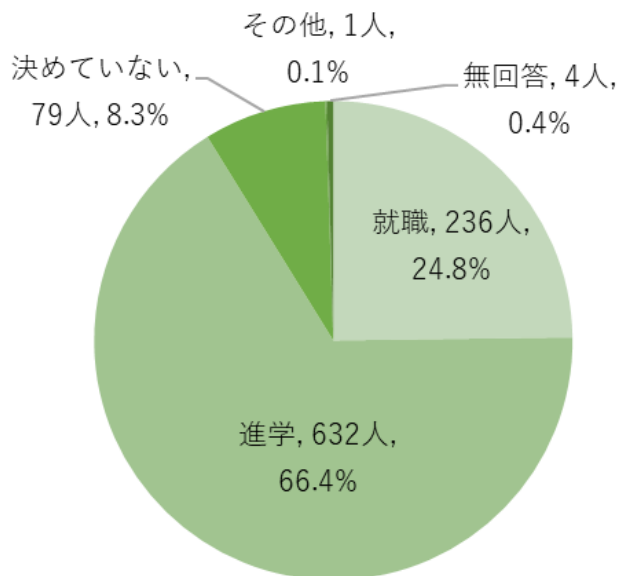


図表 11 あなたは西条市のどのような点に不安を感じますか (N=952)

3 卒業後について

(1) あなたの高校卒業後の進路の希望は、次のうちどれですか。

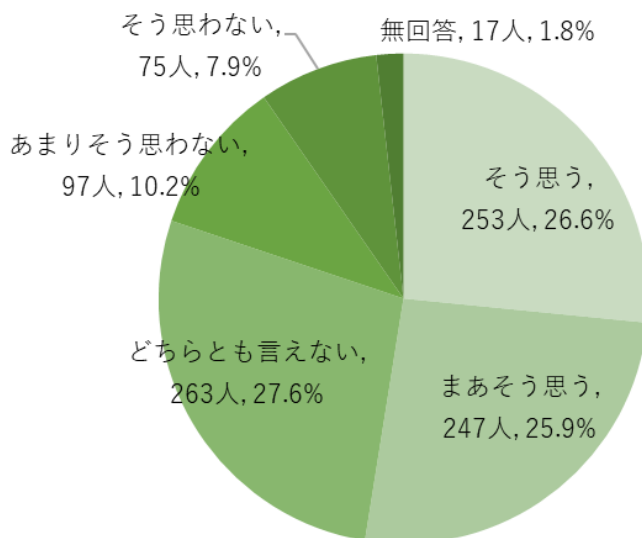
図表 12 によると、「就職」と回答した方が 236 人で 24.8%、「進学」が 632 人で 66.4%、「決めていない」が 79 人で 8.3%、「その他」が 1 人で 0.1%となりました。6 割以上が進学を希望しています。



図表 12 高校卒業後の進路希望 (N=952)

(2) 卒業後、「進学」で地元を離れることになった場合、再び西条市に戻ってきたいと思いますか。

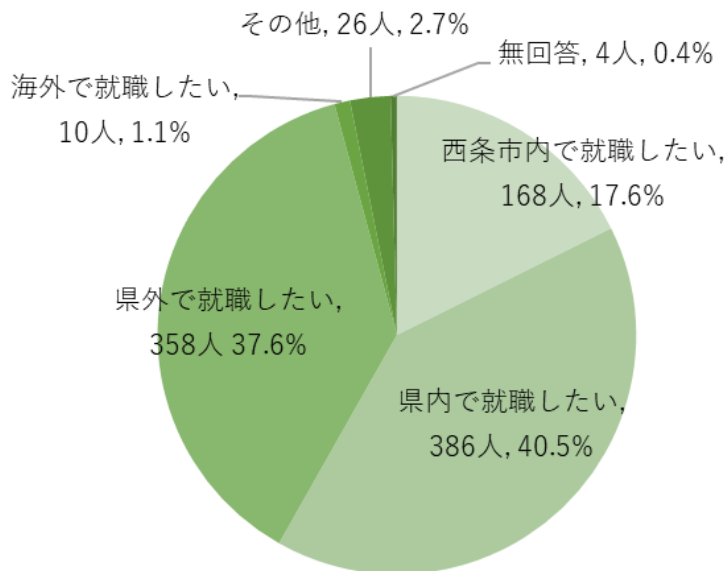
図表 13 によると、「そう思う」と回答した方が 253 人で 26.6%、「まあそう思う」と回答した方が 247 人で 25.9%となり、高校生の半数以上が西条市に戻りたい意向がある結果となりました。



図表 13 高校卒業後の進路希望 (N=952)

(3) 将来的な就職について、どのように考えていますか。

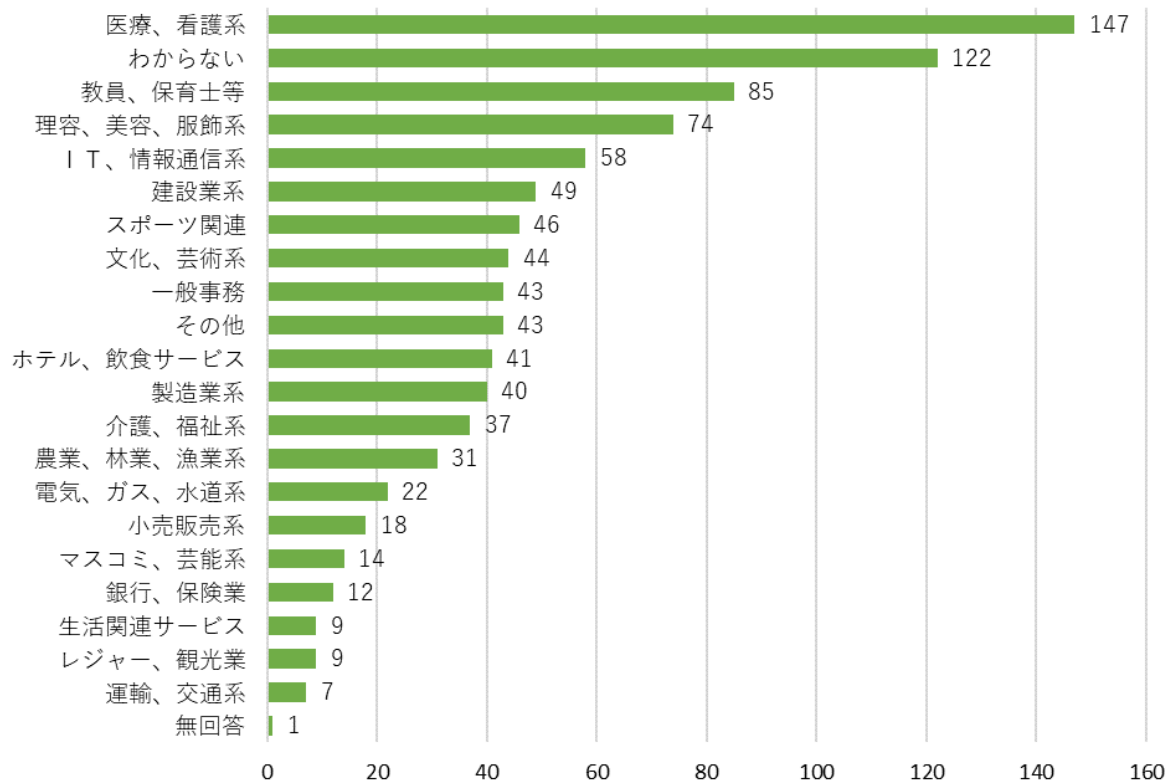
図表 14 よると、「西条市内で就職したい」と回答した方が 168 人で 17.6%、「県内で就職したい」と回答した方が 386 人で 40.5%、「県外で就職したい」と回答した方が 358 人で 37.6%、「海外で就職したい」と回答した方が 10 人で 1.1%となりました。



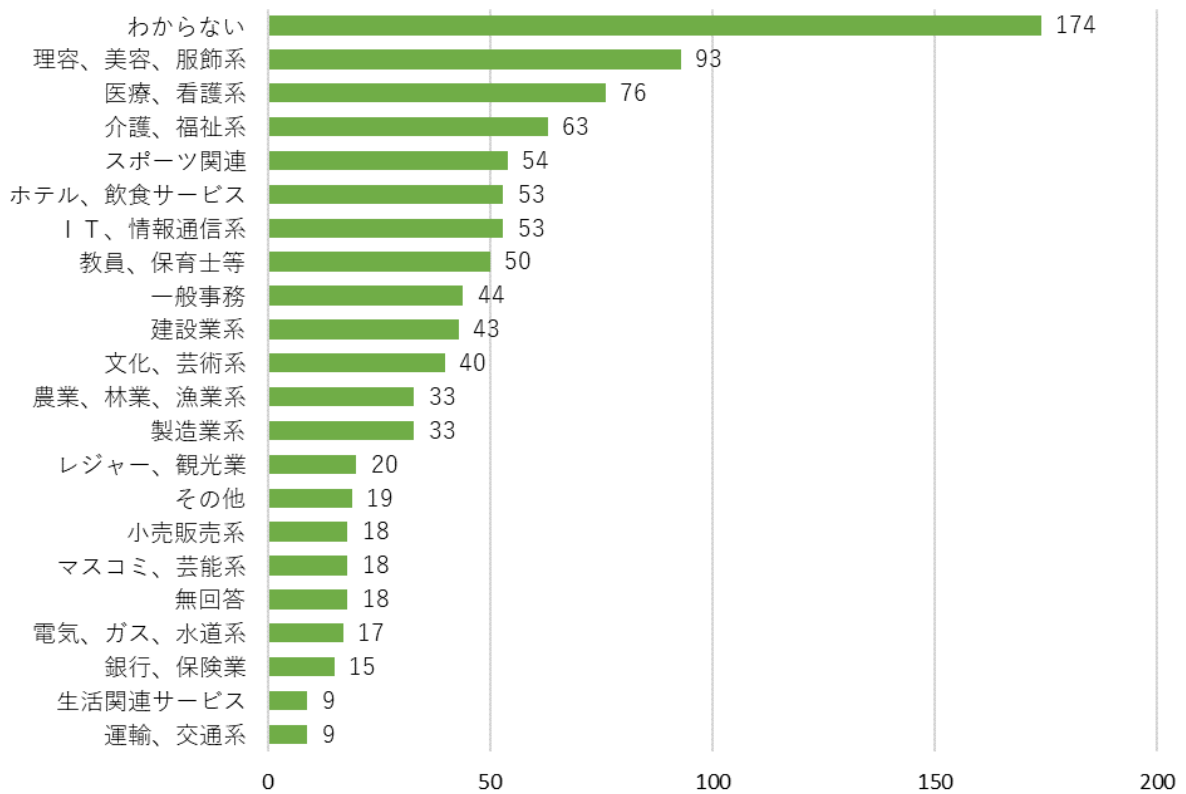
図表 1 4 将来的な就職について、どのように考えていますか (N=952)

(4) あなたはどのような仕事に魅力を感じますか【第1選択・第2選択】。

図表 15-1、15-2 によると、第1選択では、「医療、看護系」と回答した方が最も多く、次いで「わからない」「教員、保育士等」「理容、美容、服飾系」の回答が多くなりました。第2選択では、「わからない」と回答した方が最も多く、次いで「理容、美容、服飾系」「医療、看護系」「介護、福祉系」の回答が多くなりました。



図表 15-1 将来的な就職について【第1選択】(N=952)

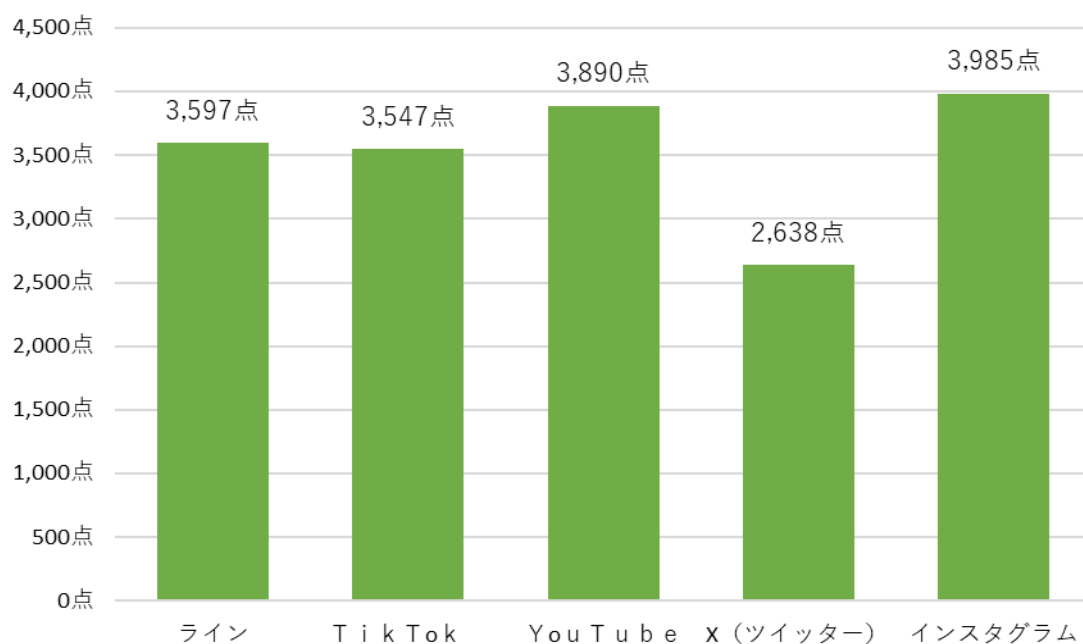


図表 15-2 将来的な就職について【第2選択】(N=952)

(5) あなたが、普段よく利用しているSNSとその利用頻度を教えてください。【利用頻度の高い順に1～6位を選択】

※以下グラフは、利用頻度の高い順に順位付けされた得票数に、順位に応じた得点（1位＝6点、2位＝5点、3位＝4点、4位＝3点、5位＝2点、6位＝1点）を乗じてスコア化したもの。

図表16によると、高校生が最も利用しているSNSは「インスタグラム」となり、次いで「YouTube」「ライン」と続く結果となりました。「X（ツイッター）」は、他のSNSと比較してやや利用頻度が低いようです。

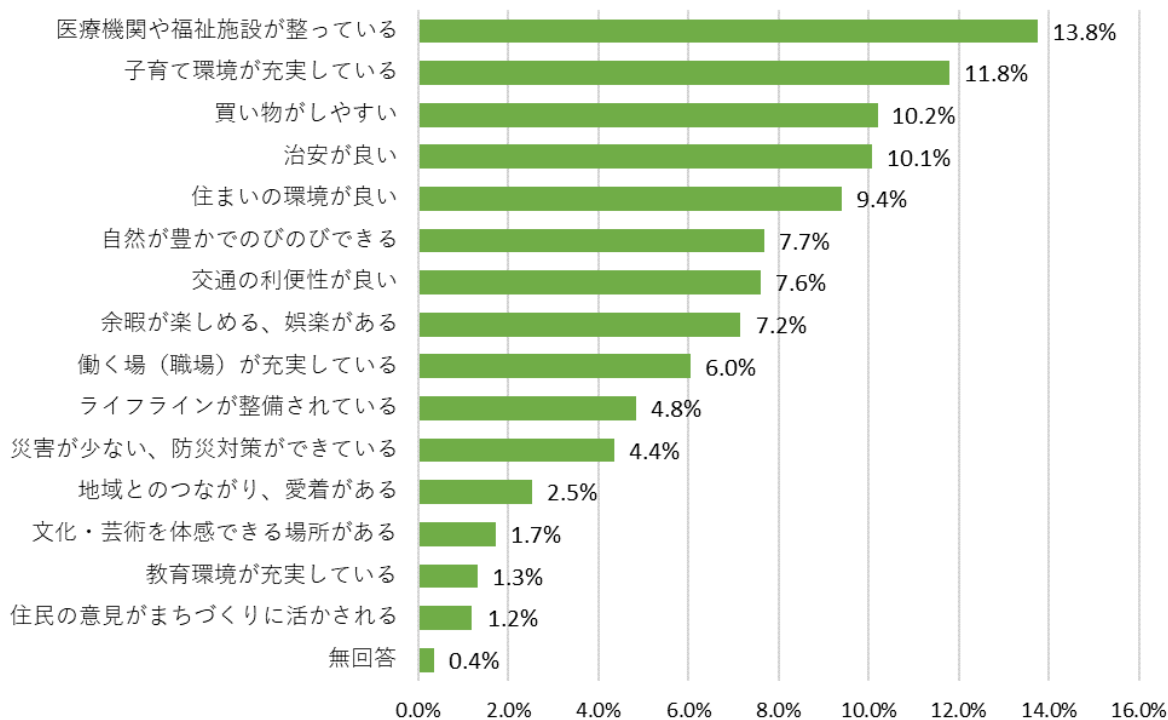


図表16 普段よく利用しているSNSとその利用頻度（N＝952）

4 これからの西条市について

(1) これからあなたが西条市に住み続けていくとした場合、生活の中で特に重要だと思うポイントは何ですか。【3つまで選択可】

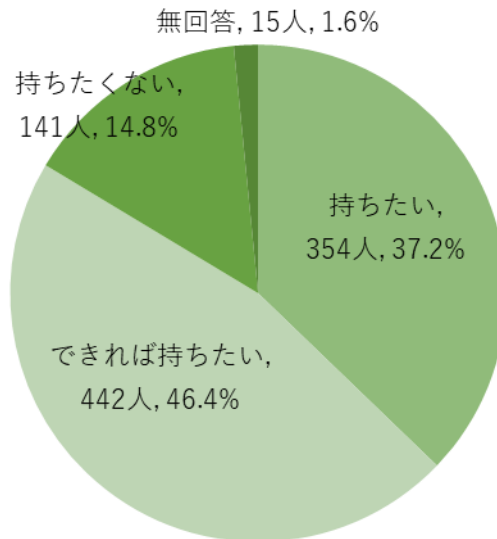
図表 17 によると、「医療機関や福祉施設が整っている」と回答した方が一番多く、次いで「子育て環境が充実している」「買い物がしやすい」「治安が良い」「住まいの環境が良い」と続く結果となりました。



図表 17 生活の中で特に重要だと思うポイント（N=952）

(2) 今後、進学や就職などで西条市以外のまちに住むことになったとしても、西条市と関わりを持ちたいと思いますか。

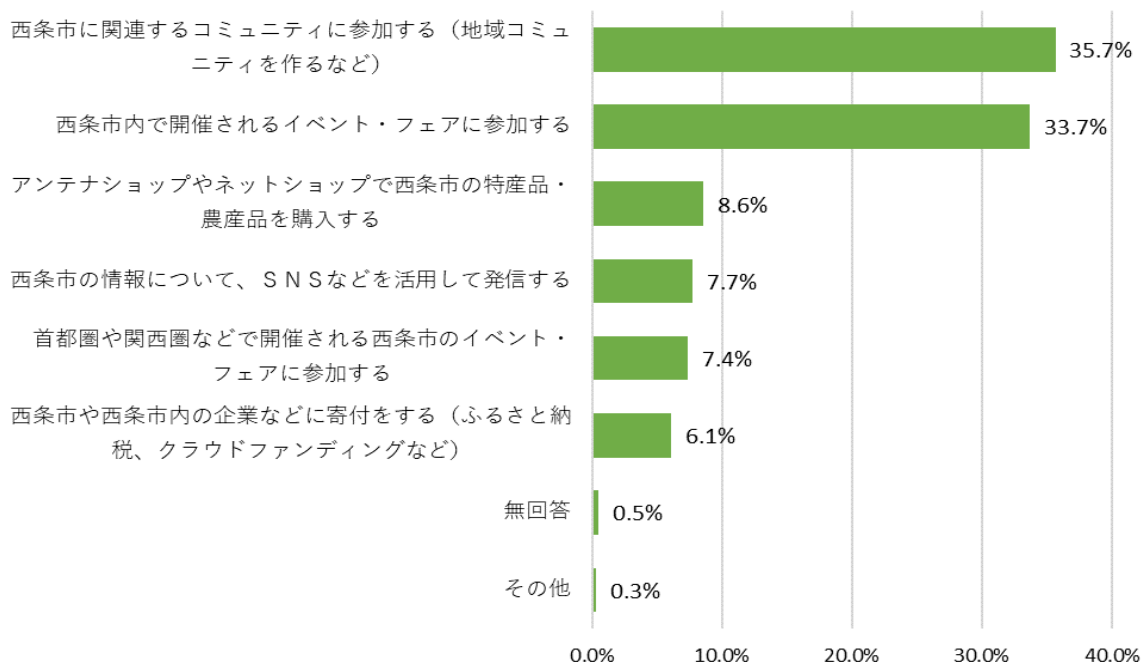
図表 18 によると、「持ちたい」と回答した方が 354 人で 37.2%、「できれば持ちたい」と回答した方が 442 人で 46.4%となり、8 割以上の方が西条市以外のまちに住むことになっても、西条市と関わりを持ちたいと思っている結果となりました。



図表 18 西条市外に住んでも西条市と関わりを持ちたいか (N=952)

(3) 西条市とどのような関わりを持ちたい(持つことができる)と思いますか。【当てはまるものを全て選択】

図表 19 によると、「西条市に関連するコミュニティに参加する」との回答が最も多く、次いで「西条市内で開催されるイベント・フェアに参加する」が多くなりました。



図表 19 西条市とどのような関わりを持ちたいと思いますか (N=952)

【その他意見】

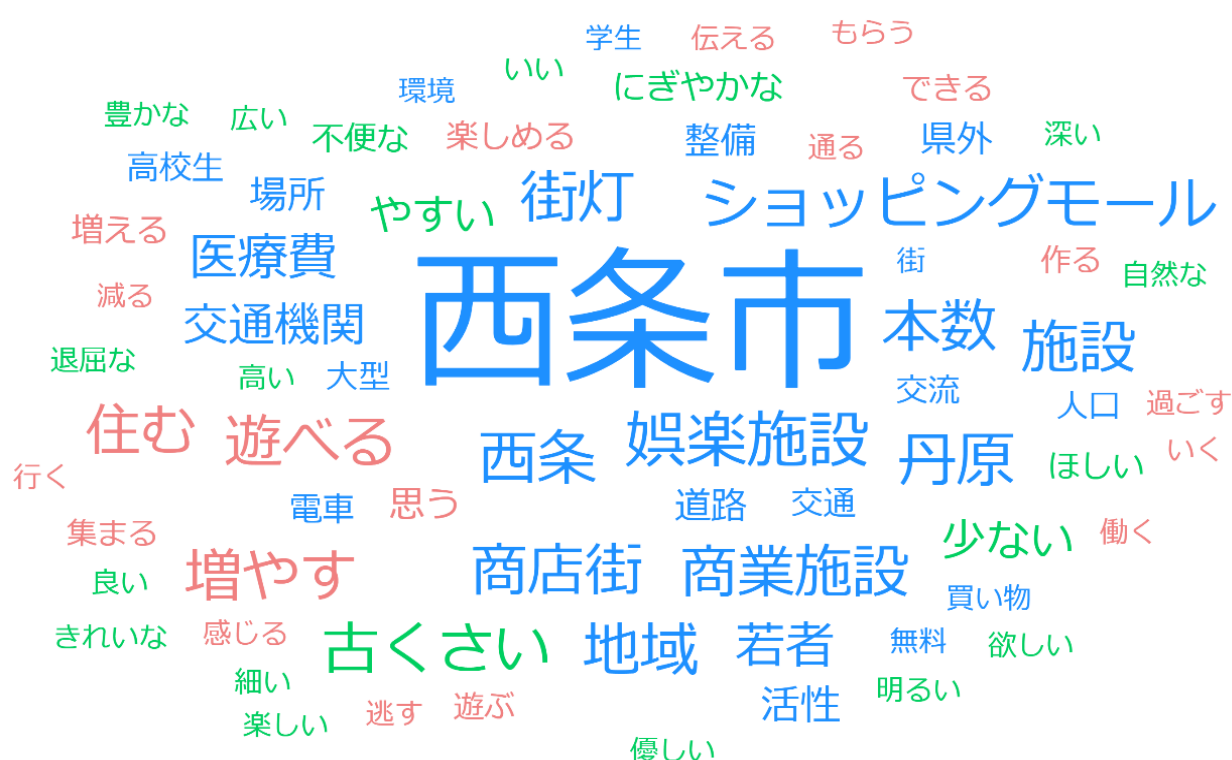
- ・ 西条祭り (地元の祭り) に参加する
- ・ 友人との交流

(4) 今後の西条市がもっと住みやすく、より良いまちになるためのアイデアや意見があればお書きください。

図表 20 は、記述部分をテキストマイニング (※) の手法を用いて全体を可視化したものです。この図から、「商業施設」「娯楽施設」「商店街」「ショッピングモール」「街灯」「交通機関」「地域」といったキーワードが記述の中で多いことがわかります。また、図表 21 は、抽出されたキーワードをもとに、高校生から寄せられたアイデアや意見を抜粋して掲載しています。

(※) テキストマイニング

文章からなるデータを単語や文節で区切り、それらの出現頻度や相関、出現傾向、時系列などを解析することで有用な情報を取り出す、テキストデータの分析方法のこと。



※ユーザーローカル AI テキストマイニングによる分析

<https://textmining.userlocal.jp/>

図表 20 より良いまちになるためのアイデアや意見 (テキストマイニング)

キーワード	高校生からのアイデア・意見（一部抜粋）
商業施設 娯楽施設 商店街 ショッピングモール	<ul style="list-style-type: none"> ・商業施設など遊びに行ける場所がほしい。 ・耕作放棄地や空き地などを利用して、娯楽施設などを作って若者への関心度を上げてもらう。 ・今の西条市には、映画などの娯楽施設が少なく遊びに行くのに市外に行かなければならない。 ・高校年代の人が楽しめるような娯楽施設を増やしてほしい。 ・もっと商店街とか活性化してほしい。個人事業主とか増えてほしいし経済を回してほしい。 ・子どもがもっと安全に遊べる場所やショッピングモールがあったらいい。
街灯	<ul style="list-style-type: none"> ・街灯が少なく夜道がとても危ない。 ・細い道などの街灯を増やす。
交通機関	<ul style="list-style-type: none"> ・住んでいるところから駅までが遠いので中高生にとって不便。 ・バス停を高校前に作ってほしい。 ・電車やバスの本数を増やすと公共の機関を使う人にとっては住みやすい市になるのではないかと思います。
地域	<ul style="list-style-type: none"> ・全ての面で住みやすく、地域の方々も優しくて明るいです！ ・地域とのかかわりをもっと増やし、交流を増加させる。そうすることでもっと住みやすくなると思うし、災害などが起きても助け合いやすいよい町になると思う。 ・西条市は、災害も少なく、人も穏やかで暖かい地域だと思います。毎日安全に学校に行って、授業を受けて、部活をして帰ることができるのは、地域の方々や、西条市を支えてくださっているの方々のおかげだと日々実感しています。
その他	<ul style="list-style-type: none"> ・市特有のキャンペーンやイベントを企画し、UターンやIターンを促進。 ・防災の意識づくりのために、地域でイベントを定期的開催。地域住民の一体化を図る。 ・学生と地域交流を増やすと今この学生が西条市のことを知るいい機会になると思います。 ・道が悪いところがあるので、道をきれいにすると車いす利用者や目が不自由な人自転車の利用者、車の利用者の事故が減ると思います。 ・ボランティア活動などを増やしたりして地域との交流を深めていけたら良いと思います。

図表 2 1 より良いまちになるためのアイデアや意見（抜粋）

Ⅲ アンケート調査内容

高校生まちづくりアンケート調査

皆さんこんにちは！西条市では、これから10年間のまちづくりの方向性を定める「第3期西条市総合計画」の策定に向け、様々な年代の意見をヒアリングしています。将来の西条市をより良いまちにしていくために、高校生の皆さんの考えやご意見をお聞かせください。ご協力よろしくお願いたします。

I あなた自身のことについてお聞きします

問1 あなたの高校を教えてください。

- | | | |
|---------|-----------|---------|
| 1. 西条高校 | 2. 西条農業高校 | 3. 小松高校 |
| 4. 東予高校 | 5. 丹原高校 | |

問2 あなたの学年を教えてください。

- | | |
|--------|--------|
| 1. 1学年 | 2. 2学年 |
|--------|--------|

問3 あなたの性別を教えてください（性別に関する設問の回答は任意です）。

- | | | |
|-------|-------|--------|
| 1. 男性 | 2. 女性 | 3. その他 |
|-------|-------|--------|

問4 あなたのお住まいの地区を教えてください。

市外から通学している人は、「29. 西条市外」を選択してください。

- | | | | | |
|---------|---------|--------|----------|--------|
| 1. 玉津 | 2. 飯岡 | 3. 西条 | 4. 神拝 | 5. 大町 |
| 6. 神戸 | 7. 禎瑞 | 8. 橘 | 9. 氷見 | 10. 加茂 |
| 11. 大保木 | 12. 市之川 | 13. 周布 | 14. 吉井 | 15. 多賀 |
| 16. 壬生川 | 17. 国安 | 18. 吉岡 | 19. 庄内 | 20. 三芳 |
| 21. 楠河 | 22. 丹原 | 23. 徳田 | 24. 田野 | 25. 中川 |
| 26. 桜樹 | 27. 小松 | 28. 石根 | 29. 西条市外 | |

問5 あなたの西条市での居住年数（通算）を教えてください。

市外から通学している人は、回答の必要はありません。

- | | | |
|------------|-----------|-----------|
| 1. 1年未満 | 2. 1～3年未満 | 3. 3～5年未満 |
| 4. 5～10年未満 | 5. 15年以上 | |

II 現在の西条市についてお聞きします

※問4で「29. 西条市外」を選択された方は、西条市に感じるイメージをお答えください。

問6 あなたは西条市が好きですか。

- | | | | |
|-------|---------------|---------------|-------|
| 1. 好き | 2. どちらかと言えば好き | 3. どちらかと言えば嫌い | 4. 嫌い |
|-------|---------------|---------------|-------|

問7 あなたにとって、西条市は住みやすいまちですか。

- | | |
|--------------|------------------|
| 1. 住みやすい | 2. どちらかと言えば住みやすい |
| 3. どちらとも言えない | 4. どちらかと言えば住みにくい |
| 5. 住みにくい | |

問8-1 問7で「1. 住みやすい」または「2. どちらかと言えば住みやすい」と選択された方に伺います。どのようなところが住みやすいと感じますか。【3つまで選択可】

- | | |
|---------------------------------------|------------------------|
| 1. きれいでおいしい水が豊富にある（うちぬき等） | |
| 2. 身近に豊かな自然がある（西日本最高峰の石鎚山、瀬戸内海、田園風景等） | |
| 3. 新鮮な農産物等が手に入る | 4. 気候が穏やか、温暖（災害が少ない） |
| 5. 街並みが美しい | 6. 必要なものがコンパクトにまとまっている |
| 7. 道路や歩道が整備されている | 8. 余暇・買い物等が楽しめる |
| 9. 商業や工業が盛んである | 10. 地域活動やボランティアが盛んである |
| 11. 福祉や医療が充実している | 12. 学習環境（教育環境）が整っている |
| 13. お祭りや伝統文化を大切にしている | 14. 人が優しい、あたたかい |
| 15. その他（ | ） |

問8-2 問7で「3. どちらかと言えば住みにくい」または「4. 住みにくい」と選択された方に伺います。どのようなところが住みにくいと感じますか。【3つまで選択可】

- | | |
|-----------------------|------------------------|
| 1. 自然が少ない | 2. 自然の恵みが手に入りにくい |
| 3. 気候が厳しい（災害が多い） | 4. 街並みが美しくない |
| 5. 道路や歩道の整備が進んでいない | 6. 余暇・買い物等が楽しめない |
| 7. 商業や工業が盛んでない | 8. 地域活動やボランティアが行われていない |
| 9. 福祉や医療が充実していない | 10. 学習環境（教育環境）が整っていない |
| 11. お祭りや伝統文化を大切にしていない | 12. 人が冷たい、無関心 |
| 13. その他（ | ） |

問9 あなたは、西条市に愛着や誇りを感じていますか。

- | | |
|--------------|-----------------|
| 1. 感じる | 2. どちらかと言えば感じる |
| 3. どちらとも言えない | 4. どちらかと言えば感じない |
| 5. 感じない | |

問10 今後、西条市の人口は減少していき、約20年後の2045年には約25%減少することが予想されています。このような中、あなたは将来的に西条市のどのような点に不安を感じますか。【3つまで選択可】

- | | |
|---------------------|------------------|
| 1. 人口減少による都市機能の低下 | 2. 少子化による教育環境の悪化 |
| 3. 中心市街地の機能低下 | 4. 地域コミュニティの衰退 |
| 5. 働き手不足の深刻化 | 6. 企業の流出、産業の空洞化 |
| 7. 地域公共交通の衰退 | 8. 自然災害（地震など）の到来 |
| 9. 地下水環境などの悪化 | 10. 自治体の財政破綻 |
| 11. 道路、橋、公共施設などの老朽化 | 12. その他（) |

Ⅲ あなたの卒業後についてお聞きします

※問4で「29. 西条市外」を選択された方は、西条市を今お住まいの場所に置き換えてお答えください。

問11 あなたの高校卒業後の進路の希望は、次のうちどれですか。

- | | | | |
|-------|-------|-----------|-----------|
| 1. 就職 | 2. 進学 | 3. 決めていない | 4. その他（) |
|-------|-------|-----------|-----------|

問12 卒業後、もし「進学」で地元を離れることになった場合、再び西条市に戻ってきたいと思えますか。

- | | |
|--------------|--------------|
| 1. そう思う | 2. まあそう思う |
| 3. どちらとも言えない | 4. あまりそう思わない |
| 5. そう思わない | |

問13 将来的な就職について、どのように考えていますか。

- | | |
|---------------|-------------|
| 1. 西条市内で就職したい | 2. 県内で就職したい |
| 3. 県外で就職したい | 4. 海外で就職したい |
| 5. その他（) | |

問14 あなたはどのような仕事に魅力を感じますか。【第1選択・第2選択】

- | | | |
|--------------|---------------|---------------|
| 1. 農業、林業、漁業系 | 2. 建設業系 | 3. 製造業系 |
| 4. 電気、ガス、水道系 | 5. IT、情報通信系 | 6. 運輸、交通系 |
| 7. 小売販売系 | 8. 銀行、保険業 | 9. ホテル、飲食サービス |
| 10. 生活関連サービス | 11. 教員、保育士等 | 12. 医療、看護系 |
| 13. 介護、福祉系 | 14. 理容、美容、服飾系 | 15. マスコミ、芸能系 |
| 16. 文化、芸術系 | 17. レジャー、観光業 | 18. スポーツ関連 |
| 19. 一般事務 | 20. わからない | 21. その他（) |

問15 あなたが、普段よく利用している SNS とその利用頻度を教えてください。

【利用頻度の高い順に1～6位を選択】

- | | | |
|---------------|------------|------------|
| 1. ライン | 2. Tik Tok | 3. YouTube |
| 4. X (旧ツイッター) | 5. インスタグラム | 6. その他 () |

IV これからの西条市についてお聞きします

※問4で「29. 西条市外」を選択された方は、西条市を今お住まいの場所に置き換えてお答えください。

問16 これからあなたが西条市に住み続けていくとした場合、生活の中で特に重要だと思うポイントはどれですか。【3つまで選択可】

- | | |
|----------------------|-----------------------|
| 1. 医療機関や福祉施設が整っている | 2. 子育て環境が充実している |
| 3. 自然が豊かでのびのびできる | 4. ライフラインが整備されている |
| 5. 住まいの環境が良い | 6. 交通の利便性が良い |
| 7. 買い物がしやすい | 8. 治安が良い |
| 9. 災害が少ない、防災対策ができている | 10. 教育環境が充実している |
| 11. 文化・芸術を体感できる場所がある | 12. 働く場（職場）が充実している |
| 13. 余暇が楽しめる、娯楽がある | 14. 住民の意見がまちづくりに活かされる |
| 15. 地域とのつながり、愛着がある | 16. その他 () |

問17 今後、進学や就職などで西条市以外のまちに住むことになったとしても、西条市と関わりを持ちたいと思いますか。

- | | | |
|---------|-------------|-----------|
| 1. 持ちたい | 2. できれば持ちたい | 3. 持ちたくない |
|---------|-------------|-----------|

問18 問18で「1. 持ちたい」「2. できれば持ちたい」を選択された方にお聞きします。西条市とどのような関わりを持ちたい（持つことができる）と思いますか。

【当てはまるものを全て選択】

- | |
|--|
| 1. 西条市内で開催されるイベント・フェアに参加する |
| 2. 首都圏や関西圏などで開催される西条市のイベント・フェアに参加する |
| 3. アンテナショップやネットショップで西条市の特産品・農産品を購入する |
| 4. 西条市の情報について、SNSなどを活用して発信する |
| 5. 西条市や西条市内の企業などに寄付をする（ふるさと納税、クラウドファンディングなど） |
| 6. 西条市に関連するコミュニティに参加する（地域コミュニティを作るなど） |
| 7. 定期的に西条市に帰省する（同窓会などに参加する） |
| 8. その他 () |

問19 今後の西条市がもっと住みやすく、より良いまちになるためのアイデアや意見があればお書きください(皆さんが思うこと、感じることも自由にお書きください♪)。

最後までアンケート調査にご協力いただき、ありがとうございました！

ご意見を参考に、西条市をより良いまちにしていくなため、皆さんとともに取り組んでいきます。
本アンケートが、高校生の皆さんにとって西条市の未来を考えるきっかけとなれば幸いです。