

西条市わくわく子育て応援サイト「ハピ♡すく」では、お持ちのスマートフォンなどから、一時預かり事業(一般型)を実施する施設への**一時保育の利用申込**や、初めて利用する施設への**事前面談の予約**ができる**新機能を追加しました。ぜひ、ご活用ください。**

1. 基本情報

各ご家庭で1つの一時保育予約システム専用のアカウント、メールアドレスなどを登録してください。



1 トップ画面から「アカウント作成」をタップします



2 電話番号、メールアドレス、パスワードを入力します



3 保護者情報を入力します



4 お子様の情報を入力し登録します



お子様の複数登録もできます

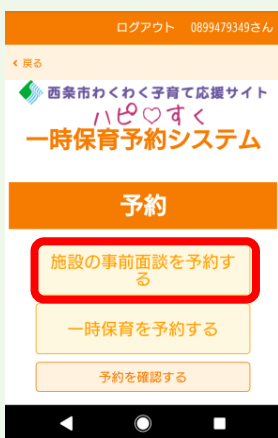
西条市わくわく子育て応援サイト「ハピ♡すく」
<https://saijo.city-hc.jp>

2. 事前面談予約

基本情報が登録できたら、一時保育を希望する施設で事前面談を受ける希望日時を予約しましょう。



1 ログインし、「施設の事前面談を予約する」をタップします



2 面談希望施設の予約枠一覧で、空き状況を確認します


東予南保育所	実施日\時間帯	09-10	11-12	14-15
2019年9月2日		X	○	○
2019年9月3日		○	○	○
2019年9月9日		○	X	X
2019年9月10日		○	○	○
2019年9月16日		○	X	○
2019年9月17日		X	X	X
2019年9月23日		○	○	○
2019年9月24日		-	-	-

西条認定こども園

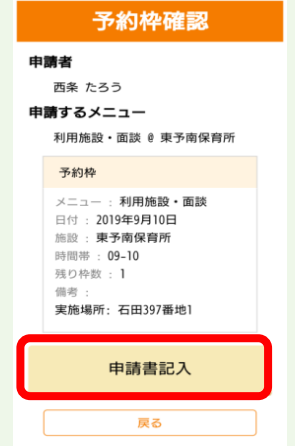
3 面談の利用者(お子様)を選択します



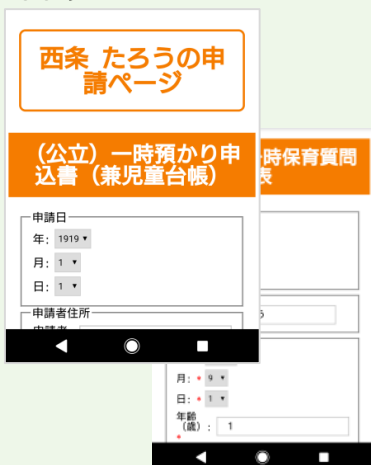
4 利用規約に同意します



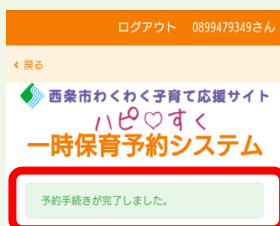
5 予約枠確認画面で確認します



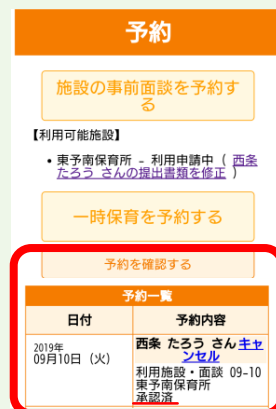
6 画面に従って申請書入力します



7 予約手続きが完了しました



8 「承認済」であることを確認します



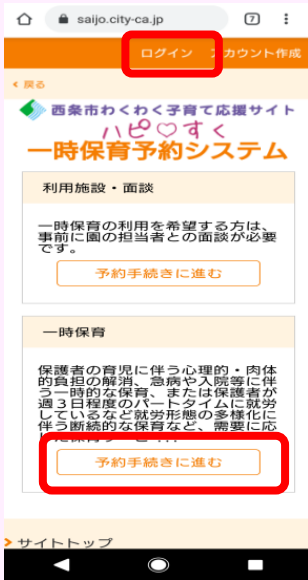
利用希望日の予約は裏面をご覧ください

事前面談を実施した施設の、一時保育利用希望日の**予約が簡単に**できます。

利用予約

1

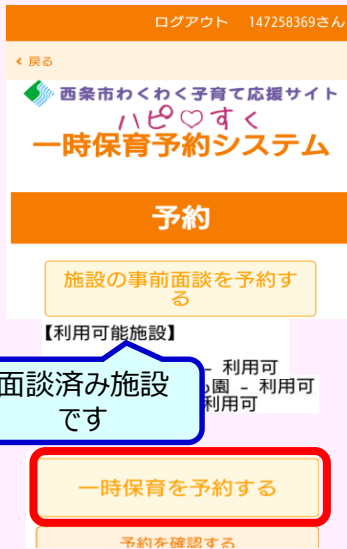
トップ画面からログインし、一時保育の「予約手続きに進む」をタップします。



2

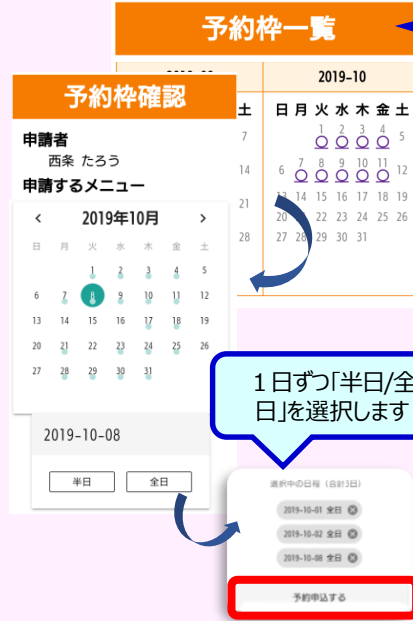
事前面談を実施後、利用可能となった施設の予約状況をカレンダーから確認し、利用希望日をWeb予約します。

予約枠一覧で、利用可能施設が表示されます。「一時保育を予約する」をタップします



3

予約状況を確認し、利用希望日の「●」をタップします。すべて選択できたら「予約申請する」をタップします



いつでもどこでも空き状況が確認できます。



日付下の●が施設で予約枠を設定した日です。

日付●が選択された日付です。

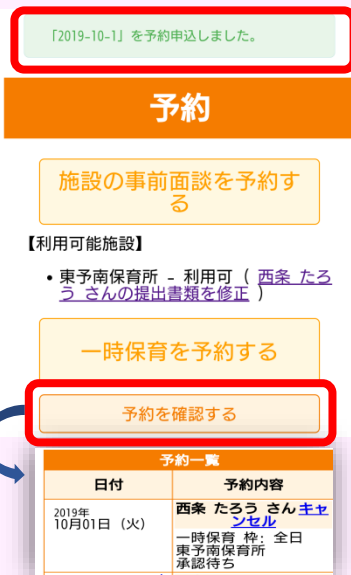
4

選択した利用希望日を確認し、予約申込を確定します。



5

「予約を確認する」で予約申込状況を確認できます。



「承認待ち」は施設での処理（調整）待ちです。



6

施設で処理後、メール通知されます。全ての予約申込日の結果を確認できます。

日付	予約内容
2019年10月01日 (火)	西条 たろう さん 一時保育 枠: 全日 東予南保育所 承認済
2019年10月03日 (木)	西条 たろう さん 一時保育 枠: 全日 東予南保育所 承認待ち
2019年10月04日 (金)	西条 たろう さん 一時保育 枠: 全日 東予南保育所 否

「否」となっている場合は利用できません。

利用予約完了です「承認済」の日にご利用ください



ご利用上の注意

- ◆入力画面に「必須」または「*」とある項目は、必ず入力してください。
- ◆事前面談、利用ともに、Web予約での締切日（施設ごと）を設定しています。締切日以降の申込およびキャンセルは、施設への電話等で確認してください。
- ◆サイトの利用は無料ですが、通信費用（パケット通信料等）は利用者ご自身の負担となります。
- ◆画面はイメージです。